

# NASLOVNA STRAN NAČRTA

## 1/2 - načrt notranje opreme

### OSNOVNI PODATKI O GRADNJI

naziv gradnje	VRTEC ROGATEC
kratek opis gradnje	Novogradnja 6 oddelčnega vrtca z notranjo opremo.
<i>Seznam objektov, ureditev površin in komunalnih naprav z navedbo vrste gradnje</i>	
vrste gradnje	<input checked="" type="checkbox"/> novogradnja - novozgrajen objekt
<i>Označiti vse ustrezne vrste gradnje</i>	<input type="checkbox"/> novogradnja - prizidava
	<input type="checkbox"/> rekonstrukcija
	<input type="checkbox"/> sprememba namembnosti
	<input type="checkbox"/> odstranitev

### DOKUMENTACIJA

vrsta dokumentacije	PO (projekt notranje opreme)
<i>(IZP, DGD, PZI, PID)</i>	
številka projekta	155/22
	<input type="checkbox"/> sprememba dokumentacije

### PODATKI O NAČRTU

strokovno področje načrta	1/2 - načrt notranje opreme
številka načrta	PO - 155/22
datum izdelave	marec 2022

### PODATKI O IZDELOVALCU NAČRTA

projektant načrta (naziv družbe)	E F E K T arhitektura d.o.o.
naslov	Hrenova ulica 24, SI-1000 Ljubljana
podpis odgovorne osebe	Matic Lašič, mag. inž. arh
ime in priimek pooblaščenega arhitekta, pooblaščenega inženirja	Matic Lašič, mag. inž. arh
identifikacijska številka	ZAPS PA-1663
podpis pooblaščenega arhitekta, pooblaščenega inženirja	



### PODATKI O PROJEKTANTU

projektant (naziv družbe)	E F E K T arhitektura d.o.o.
naslov	Hrenova ulica 24, SI-1000 Ljubljana
vodja projekta	Matic Lašič, mag. inž. arh
identifikacijska številka	ZAPS PA-1663
podpis vodje projekta	



odgovorna oseba projektanta

podpis odgovorne osebe projektanta

**EFEKT**  
arhitektura

izvod 1 2 3 4-arhiv

**EFEKT**

arhitektura :: hrenova ulica 24 :: SI 1000 ljubljana :: t +368 040 810 235 :: efekt@efekt-a.com :: www.efekt-a.com

## VRTEC ROGATEC

### TEHNIČNO POROČILO

1/2 - NAČRT NOTRANJE OPREME

PZI

<b>INVESTITOR</b>	OBČINA ROGATEC Pot k ribniku 4 SI 3252 Rogatec
<b>PROJEKTANT</b>	EFEKT arhitektura d.o.o. Hrenova ulica 24 SI 1000 Ljubljana
<b>ŠT. PROJEKTA</b> <b>DATUM</b>	155/22 marec 2022

## EFEKT

## 4. KAZALO VSEBINE PROJEKTNE DOKUMENTACIJE – PZI

	<b>SPLOŠNI DEL</b>	OBRAZCI
1.	<b>NASLOVNA STRAN</b>	<b>PRILOGA 1A</b>
2.	IZJAVA PROJEKTANTA IN VODJE PROJEKTA V PZI	PRILOGA 2B
3.	KAZALO VSEBINE PROJEKTNE DOKUMENTACIJE	PRILOGA 3
4.	KAZALO VSEBINE VODILNEGA NAČRTA	
5.	PROJEKTNA NALOGA	
6.	SPLOŠNI PODATKI O GRADNJI	PRILOGA 4
7.	PROJEKTNI POGOJI, SMERNICE, MNENJA, IZKAZI	
8.	PODATKI O REVIZIJI	

### TEHNIČNI DEL

#### TEKSTUALNI DEL

#### KAZALO VSEBINE TEHNIČNEGA DELA VODILNEGA NAČRTA

- A SPLOŠNI TEHNIČNI OPIS
- B POPIS OPREME

#### GRAFIČNI DEL

#### C LOKACIJSKI PRIKAZI

- LP01 gradbena in ureditvena situacija
- LP02 prikaz minimalne komunalne oskrbe in priključevanja na gospodarsko javno infrastrukturo
- LP03 grafični in drugi podatki za zakoličbo ter georeferenciranje objekta v prostoru

#### D TEHNIČNI PRIKAZI

#### NAČRTI NOTRANJE OPREME

## SEZNAM AVTORJEV ARHITEKTURE IN SODELAVCEV

### Avtorja opreme

Matic Lašič, mag. inž. arh.

ZAPS PA-1663

/EFEKT arhitektura d.o.o./

Mojca Gregorski, univ. dipl. inž. arh.

ZAPS PA-1222

/KONTRA arhitekti d.o.o./

### Sodelavci

Analina Štumberger, mag. inž. arh.

**EFEKT**

arhitektura :: hrenova ulica 24 :: SI 1000 Ljubljana :: t +368 040 810 235 :: [efekt@efekt-a.com](mailto:efekt@efekt-a.com) :: [www.efekt-a.com](http://www.efekt-a.com)

**A. SPLOŠNI TEHNIČNI OPIS****1. SPLOŠNE OPOMBE****SPLOŠNO**

Investitor Občina Rogatec ja pri projektantu EFEKT arhitektura d.o.o. in KONTRA arhitekti d.o.o. naročila izdelavo projekta notranje opreme za novogradnjo skoraj nič energijskega vrtca Rogatec. Novogradnja je predvidena v sklopu obstoječega šolsko športnega kompleksa tik ob osnovni šoli Rogatec. Za novogradnjo je bilo izdano gradbeno dovoljenje št. 351-803/2015-10 z dnem 17.03.2016.

Osnova za naročilo izdelave projektne dokumentacije je:

- projektna naloga za novogradnjo vrtca Rogatec, ki ga je izdelalo podjetje MODULAR arhitekti d.o.o., junij 2015
- projekt za pridobitev gradbenega dovoljenja št. 115/15, ki ga je izdelal projektant MODULAR arhitekti d.o.o., november 2015
- izdano gradbeno dovoljenje št. 351-803/2015-10 z dne 17.03.2016.
- projekt za izvedbo št. 115/15, ki ga je izdelal projektant MODULAR arhitekti d.o.o., november 2016

**1.1. SPLOŠNA NAVODILA IN OPOZORILA GLEDE UPORABE NAČRTA**

Izdelavo ponudbe in izvedbo projekta je potrebno izdelati skladno s projektom 155/22-OP. Načrte je potrebno upoštevati v celoti (risbe, detajle, sheme, opise in popise GOI del). V primeru tiskarskih napak in morebitnih neskladij v projektu je ponudnik ali izvajalec dolžan na to opozoriti odgovornega vodjo projekta ali odgovornega projektanta posameznega načrta, ki mora podati pisno pojasnilo.

Ponudnik ali izvajalec je dolžan opozoriti na morebitne tehnične pomanjkljivosti izvedbenih detajlov, risb, opisov ali popisov. Morebitne predloge potrdita odgovorni vodja projekta in odgovorni projektant arhitekture. V tem primeru se smatra, da je predlog potrjen in sprejet.

V sklop izvajalčeve ponudbe sodijo vsi potrebni delavniški načrti, ki jih pred izvedbo glede tehnične pravilnosti, zahtevane kakovosti in izgleda potrdi odgovorni vodja projekta in odgovorni projektant arhitekture.

Kjer ni opredeljenega izvedbenega industrijskega detajla ali izdelka ga mora izvajalec pred izvedbo predstaviti (delavniško skico, opis in vzorec). Na osnovi tega izbor potrdi odgovorni vodja projekta.

Vzorci vseh finalnih materialov in obdelav vseh vidnih površin je ponudnik dolžan predložiti projektantu v potrditev. Kjer so možne alternative v izbiri materiala (finalne obloge površin, njihove obdelave, vidni in nevidni pritrdilni materiali, pod-konstrukcije, vzorci potiskov, okovje, obdelave stavbnega pohištva in podobno) je pred izvedbo potrebno obvezno predložiti vzorce, ki jih potrdi odgovorni vodja projekta.

**EFEKT**

## 2. OPIS ZNAČILNOSTI PREDVIDENE OPREME IN MATERIALOV

Izvajalec mora pri izvedbi, dobavi in montaži opreme upoštevati:

- stroške nabave, izdelave, vgradnje in montaže celotne opreme,
- sorazmerni del stroškov pripravljanih del, organizacije, ureditve in varovanja gradbišča ter že izvedenega objekta,
- stroške zaključnih del na gradbišču z odvozom odvečnega materiala in embalaže,
- izdelavo ali najem in koriščenje, montažo in demontažo vseh delovnih ter zaščitnih odrov, ograj, itd...
- stroške prevoza, raztovarjanja in skladiščenja na gradbišču ter notranjega transporta na gradbišču vključno z zaščito opreme in transportnih poti,
- sorazmerni del stroškov zavarovanja objekta v času izvedbe del in delavcev ter materiala na gradbišču v času izvajanja del, od začetka del pa do pridobitve uporabnega dovoljenja za objekt,
- Stroške električne energije, vode, TK priključkov, razsvetljave za nočno delo in morebitne ostale stroške v času gradnje,
- vse stroške predpisanih ukrepov varstva pri delu in varstva pred požarom, ki jih mora izvajalec obvezno upoštevati,
- vsi elementi ki so postavljeni direktno na finalna tla morajo biti na podstavki mehke zaščitne nalimke za zaščito pred poškodbami, ponudnik to upošteva v ceni izdelka,
- izvajalec je dolžan pri sestavi ponudbe upoštevati grafične in tekstualne dele načrta opreme. V primeru tiskarskih napak in neskladij v projektu je dolžan na to opozoriti pred oddajo ponudbe. V sledečem popisu morajo biti v vseh postavkah vkalkulirana dobava in montaža komplet gotovega elementa po načrtu opreme,
- vsi pohištveni robovi in vogali morajo biti gladki, brez ostrih robov, stoli in mize morajo biti v skladu s slovenskimi nacionalnimi standardi s področja pohištva v vrtcih in izobraževalnih zavodih,
- vse vezane plošče morajo biti kakovostnega razreda A/A, s certifikatom E1, CARB (ekološko neoporečne),
- vsi laki za površinsko zaščito lesa morajo biti na vodni osnovi, zdravju in okolju prijazni oziroma morajo biti primerni za uporabo v vrtcih,
- izvajalec za vse izdelke izdelati delavniško dokumentacijo in vzorec, ki jo/ga potrdi odgovorni projektant,
- vse barve so po izboru projektanta na osnovi predloženih katalogov dobavitelja iveralov in laminatov,
- vse mere je potrebno preveriti na mestu po izvršenih gradbenih delih in morebitna odstopanja pred izvedbo v delavniški dokumentaciji uskladiti z odgovornim projektantom. Izvajalec mora za vse izdelke izdelati delavniško dokumentacijo in vzorec, ki jo/ga potrdi odgovorni projektant, nadzor in naročnik,
- vse mere v načrtih so neto, izvajalec v ponudbi upoštevati eventualni odpad zaradi različnih formatov oz. ostankov ipd.,
- za vse tipske/serijske ponujene elemente mora izbrani ponudnik pred pričetkom del priložiti sliko ponujenega elementa,
- ves material, ki se uporablja na pultih z umivalniki mora biti vodoodporen,
- vsi kovinski elementi morajo biti prašno barvani z metaliziranim mat barvnim tonom po izboru projektanta,
- vse morebitne spremembe, odstopanja, vse tipske/serijske elemente mora pred vgradnjo potrditi projektant, nadzor in naročnik.

## EFEKT

**B. POPIS OPREME**

**EFEKT**

arhitektura :: hrenova ulica 24 :: SI 1000 Ljubljana :: t +368 040 810 235 :: [efekt@efekt-a.com](mailto:efekt@efekt-a.com) :: [www.efekt-a.com](http://www.efekt-a.com)

7

**POPIS NOTRANJE OPREME - VRTEC ROGATEC**

projektantski popis opreme in del s pred izmerami

Objekt **VRTEC ROGATEC**  
 Projekt **NOTRANJA OPREMA**  
 Investitor **OBČINA ROGATEC, Pot k ribniku 4, SI-3252 Rogatec**  
 Datum **Ljubljana, marec 2022**

**SKUPNA REKAPITULACIJA**

poglavje	prostori	eur (€)
A.	Igralnice za I. starostno obdobje	
B.	Igralnice za II. starostno obdobje	
C.	Skupni in servisni prostori	
D.	Prostori za zaposlene	
E.	Razna dela	
F.	Nepredvidena dela (fiksna vrednost)	5.000,00 €
<b>SKUPAJ</b>		<b>5.000,00 €</b>
	*popust v %	
<b>SKUPAJ s popustom</b>		<b>5.000,00 €</b>
	22% DDV	1.100,00 €
<b>SKUPAJ s popustom in z DDV</b>		<b>6.100,00 €</b>

ustvarjena je avtomatska povezava do posameznih polj

\*modro polje izpolni ponudnik

## SPLOŠNI OPIS

### V enotnih cenah mora ponudnik zajeti vse pričakovane stroške in:

1. Stroške nabave, izdelave, vgradnje in montaže celotne opreme
2. Sorazmerni del stroškov pripravljalnih del, organizacije, ureditve in varovanja gradbišča ter že izvedenega objekta
3. Stroške zaključnih del na gradbišču z odvozom odvečnega materiala in embalaže
4. Izdelavo ali najem in koriščenje, montažo in demontažo vseh delovnih ter zaščitnih odrov, ograj, itd...
5. Stroške prevoza, raztovarjanja in skladiščenja na gradbišču ter notranjega transporta na gradbišču
6. Sorazmerni del stroškov zavarovanja objekta v času izvedbe del in delavcev ter materiala na gradbišču v času izvajanja del, od začetka del pa do pridobitve uporabnega dovoljenja za objekt.
7. Stroške električne energije, vode, TK priključkov, razsvetljave za nočno delo in morebitne ostale stroške v času gradnje
9. Vse stroške predpisanih ukrepov varstva pri delu in varstva pred požarom, ki jih mora izvajalec obvezno upoštevati
10. Vsi elementi ki so postavljeni direktno na finalna tla morajo biti na podstavki mehke zaščitne nalimke za zaščito pred poškodbami, ponudnik to upošteva v ceni izdelka
11. Izvajalec je dolžan pri sestavi ponudbe upoštevati grafične in tekstualne dele načrta opreme. V primeru tiskarskih napak in neskladij v projektu je dolžan na to opozoriti pred oddajo ponudbe. V sledečem popisu morajo biti v vseh postavkah vkalkulirana dobava in montaža komplet gotovega elementa po načrtu opreme.

### Ostale zahteve

12. Vse mere je potrebno preveriti na mestu po izvršenih gradbenih delih.
13. Vsi pohištenni robovi in vogali morajo biti gladki, brez ostrih robov, stoli in mize morajo biti v skladu s slovenskimi nacionalnimi standardi s področja pohištva v vrtcih in izobraževalnih zavodih.
14. Vse vezane plošče morajo biti kakovostnega razreda A/A, s certifikatom E1, CARB (ekološko neoporečne).
15. Vsi laki za površinsko zaščito lesa morajo biti zdravju in okolju prijazni oziroma morajo biti primerni za uporabo v šolah
16. V kolikor ob merah v popisih ni navedenih dimenzij velja enota cm
17. Vse mere je potrebno preveriti na mestu po izvršenih gradbenih delih in morebitna odstopanja pred izvedbo v delavniški dokumentaciji uskladiti z odgovornim projektantom. Izvajalec mora za vse izdelke izdelati delavniško dokumentacijo in vzorec, ki jo/ga potrdi odgovorni projektant, naročnik in nadzor.
18. Vse mere v načrtih so neto, izvajalec v ponudbi upoštevati eventualni odpad zaradi različnih formatov oz. ostankov ipd.
19. Za vse tipske/serijske ponujene elemente mora izbrani ponudnik pred pričetkom del priložiti sliko ponujenega elementa, ki mora dosledno ustrezati zahtevam iz opisa.
20. Vsi materiali, ki se uporabljajo na pultih z umivalniki morajo biti vodoodporni!
21. Vsi kovinski elementi morajo biti prašno barvani z metaliziranim in strukturiranim (FS) mat barvnim tonom po izboru projektanta
22. Vse morebitne spremembe, odstopanja, vse tipske/serijske elemente mora pred vgradnjo pisno potrditi projektant, nadzor in naročnik.
23. Izvajalec mora po končani delih v celoti elemente opreme in prostor v katerih so se dela izvajala v celoti temeljito očistiti in dezinficirati kar mora biti vključeno v ceno na enoto.
24. Izvajalec mora po končani delih v celoti sanitarij nastale poškodbe na stenah in tlakih pri montaži opreme ter to upoštevati v ceni na enoto izdelka.

**A. IGRALNICE ZA I. ST. OBDOBJE****TLORIS PRITLIČJA - LIST 01**

Poleg opisa postavk in količin so sestavni del popisa tudi pogoji iz Splošnega opisa, ki je obvezna priloga temu popisu.

**Obvezni del popisa xls so načrti v pdf obliki!!!**

**OPOMBA:**

Finalne strukture, obdelave, barvne tone in uporabljene materiale mora pred izvedbo potrdi projektant na osnovi predloženih vzorcev.

Izvajalec mora za vse izdelke/opremo izdelati delavniško dokumentacijo in vzorec, ki ga potrdi odgovorni projektant, nadzor in naročnik.

Vse mere je pred izvedbo potrebno preveriti na mestu po izvršenih gradbenih delih.

Visoke omare in težji pohištveni elementi morajo biti pritrjeni na steno in tla, kar je potrebno zajeti v ponudbi.

V popisih zapisane debeline iverala, vezane in MDF plošče deb. 20mm lahko odstopajo za  $\pm 2$ mm (18mm, 19mm), kar zavisi od posameznega proizvajalca materiala.

Za vse pozicije veja opomba komplet dobava in montaža končno zagotovljenega elementa po načrtu opreme in popisu.

POZ.	OZNAKA	OPIS ELEMENTA, OPREME	ENOTA	KOLIČINA	CENA/ENOTO	SKUPNA CENA
------	--------	-----------------------	-------	----------	------------	-------------



**A0.1 IGRALNICA I. STAROTNEGA OBDOBJA****1. TIPSKA OTROŠKA MIZA V IGRALNICI**

Delovna površina mize iz vezane plošče deb. 24mm, površina laminirana z belim ultrasom barvanim v masi; robovi zaokroženi, s strani vidna brezova vezana plošča A klase. Rob mize zaobljen, vidni rob lakiran s prozornim mat lakom. Plošča pritrjena na lesene noge okroglega preseka iz masivnega lesa. Sidranje nog direktno v plošč preko kovinske sidrne plošča in brez povezovalne sekundarne konstrukcije, vijačenje nog v ploščo od spodaj preko kovinske sidrne plošče in z vijaki z utopno imbus glavo ter potrebnimi spojnimi elementi. Na spodnji strani nog zaščita iz filca proti poškodovanju tal (za PU elastični tlak).

BARVA plošče mize po izboru projektanta; tipski element v skladu s slovenskimi nacionalnimi standardi za vrtec;

Komplet dobava in montaža elementov po popisu in načrtu opreme




<b>M1-40</b>	kvadratna miza dim. 75/75 cm, višine 40cm; enakovredno kot Gonzaga art. GA0240100	kpl	2,0	
<b>M2-40</b>	krožna miza dim. Ø128 cm, višine 40cm; enakovredno kot Gonzaga art. GA0243000	kpl	1,0	

## 2. LESEN OTROŠKI PREKUCNI STOL

OTROŠKI STOL, tipski iz masivnega lesa in masivne vezane plošče, ravno naslonjalo, noge z zaščito proti drsanju tal, prekucni stol z dvema višinama tipski element v skladu s slovenskimi nacionalnimi standardi za vrtec; Komplet dobava in montaža elementov po popisu in načrtu opreme



<b>S1</b>	stol dim. 34x32cm v=16/21cm, h naslonjala=30cm; enakovredno kot NOLIK model 2H3	kpl	14,0	
-----------	---------------------------------------------------------------------------------	-----	------	-------------------------------------------------------------------------------------

## A0.6 IGRALNICA I. STAROTNEGA OBDOBJA (KOMBINIRAN ODDELEK 2 - 4)



### 3. TIPSKA OTROŠKA MIZA V IGRALNICI

Delovna površina mize iz vezane plošče deb. 24mm, površina laminirana z belim ultrasasom barvanim v masi; robovi zaokroženi, s strani vidna brezova vezana plošča A klase. Rob mize zaobljen, vidni rob lakiran s prozornim mat lakom. Plošča pritrjena na lesene noge okroglega preseka iz masivnega lesa. Sidranje nog direktno v plošč preko kovinske sidrne plošče in brez povezovalne sekundarne konstrukcije, vijachenje nog v ploščo od spodaj preko kovinske sidrne plošče in z vijaki z utopno imbus glavo ter potrebnimi spojnimi elementi. Na spodnji strani nog zaščita iz filca proti poškodovanju tal (za PU elastični tlak).

BARVA plošče mize po izboru projektanta; tipski element v skladu s slovenskimi nacionalnimi standardi za vrtec;

Komplet dobava in montaža elementov po popisu in načrtu opreme



<b>M1-46</b>	kvadratna miza dim. 75/75 cm, višine 46cm; enakovredno kot Gonzaga art. GA0240201	kpl	2,0	
<b>M2-46</b>	krožna miza dim. Ø128 cm, višine 46cm; enakovredno kot Gonzaga art. GA0243001	kpl	1,0	

### 4. LESEN OTROŠKI STOL

OTROŠKI STOL, tipski iz masivnega lesa in masivne vezane plošče, ergonomsko naslonjalo, noge z zaščito proti drsanju tal, nakladalni

tipski element v skladu s slovenskimi nacionalnimi standardi za vrtec;

Komplet dobava in montaža elementov po popisu in načrtu opreme






<b>S1a</b>	stol dim. 31x29cm v=26cm, h naslonjala=54cm; enakovredno kot NOLIK model Rok	kpl	9,0	
	<p>OTROŠKI STOL, tipski iz masivnega lesa in masivne vezane plošče, ravno naslonjalo, noge z zaščito proti drsanju tal, prekucni stol z dvema višinama</p> <p>tipski element v skladu s slovenskimi nacionalnimi standardi za vrtec;</p> <p>Komplet dobava in montaža elementov po popisu in načrtu opreme</p>			



<b>S1</b>	stol dim. 34x32cm v=16/21cm, h naslonjala=30cm; enakovredno kot NOLIK model 2H3	kpl	5,0	
-----------	---------------------------------------------------------------------------------	-----	-----	--

#### A0.1, A0.6 SKUPNI ELEMENTI

<b>5.</b>	<b>IG1-OM1 TIPSKI IGRALNI ELEMENT - KUHINJA</b>			
	<p>tipska element mini kuhinje, element dim. 85x41x54cm, element izdelan iz iverala in vezane plošče, postavljen na lesene masivne podstavke okroglega preseka. Tipski element enakovredno kot Gonzaga, art. GA0266000</p> <p>Komplet dobava in montaža celotnega elementa po popisu in načrtu opreme!</p>			
		kpl	2,0	
<b>6.</b>	<b>IG1-OM2 TIPSKI IGRALNI ELEMENT - PREVIJALNA MIZA</b>			
	<p>tipska element mini previjalna miza, element dim. 85x41x54cm, element izdelan iz iverala in vezane plošče, postavljen na lesene masivne podstavke okroglega preseka. Tipski element enakovredno kot Gonzaga, art. GA0266500</p> <p>Komplet dobava in montaža celotnega elementa po popisu in načrtu opreme!</p>			
		kpl	2,0	
<b>7.</b>	<b>IG1-OM3 TIPSKA ODPRTA OMARICA</b>			
	<p>tipska odprta omara s polico, izdelana iz iverala deb. 20mm; ABS robni trk deb. 2mm z videzom lesene strukture, lesene okrogle nogice; tipski element dim. 105x41x70cm, enakovredno kot Gonzaga GA0251000</p> <p>Komplet dobava in montaža celotnega elementa po popisu in načrtu opreme!</p>			
		kpl	2,0	
<b>8.</b>	<b>IG1-OM4 TIPSKA ODPRTA OMARICA S PREKATI</b>			
	<p>tipska odprta omara z 6 prekati izdelana iz iverala deb. 20mm; ABS robni trk deb. 2mm z videzom lesene strukture, lesene okrogle nogice; tipski element dim. 105x41x70cm, enakovredno kot Gonzaga GA0251800</p> <p>Komplet dobava in montaža celotnega elementa po popisu in načrtu opreme!</p>			
		kpl	2,0	
<b>9.</b>	<b>BL1 IGRALNA BLAZINA</b>			
	<p>Mehka blazina iz pol trde pene deb. 5cm, trdota pene cca 300 - 350 kg/m3, blazina tapetirana s tapetniško tkanino, spodnja površina iz proti drsne podloge v sivi ali črni barvi; trapezno oblikovana blazina dim. 175x195x5cm. Barva, vzorec in vrsta tkanine po izboru projektanta.</p> <p>Komplet dobava in montaža blazine po popisu in načrtu opreme!</p>			
		kpl	2,0	

11.	<b>BL3 LEŽALNA BLAZINA</b>	<p>Blazina iz mehke pene deb. 8cm, blazina tapecirana z umetnim usnjem ali naylonsko tkanino, spodnja površina iz proti drsne podloge v sivi barvi; blazina dim. 130x50x8cm. Barva, vzorec in vrsta tkanine po izboru projektanta.</p> <p>Komplet dobava in montaža blazine po popisu in načrtu opreme!</p>	kpl	12,0	
12.	<b>OM1 DELOVNA MIZA IN OMARA ZA VZGOJITELJE, skupne dim. 300x67x75cm; element deljen v 2 sklopa</b> <b>SKLOP 1</b>	<p>DELOVNA MIZA S PREDALNIKOM; Pult izdelan iz laminirane vezane plošče deb. 30mm, vidni lesen rob iz brezove vezane plošče A klase, rob rahlo zaobljen in mat lakirna; pult dime. 67x300cm z izrezom za umivalnik; pult z izrezom fi 12cm za odlaganje brisačk v smeti, rob odprtine lakiran. Umivalnik in armatura nista predmet ponudbe!</p> <p>Pod pultom 1x izvlečni predal z mehkim tip on sistemom odpiranja, mehko zapiranje; predalnika dim. 90x65cm, višina 12cm;</p> <p>Desno pod pultom viseča omarica dim. 67x210cm, višine 58cm korpus omarice izdelan iz iverala deb. 20mm, 3x prestavljiva polica; 3x krilna vrata z mehkim zapiranjem, odpiranje tp-on; viseča omara pritrjena konzolno na steno.</p> <p>Omarica ima s strani nišo gl. 30cm in vstavljeno 1x prestavljivo polico iz iverala deb 20mm za odlaganje.</p> <p><b>SKLOP 2</b></p> <p>VIŠEČA ODPRTA OMARA, dim. 300x45x50cm; korpus viseče omare iveral deb.2cm, odprta omara s 10 prekati višine 18cm in zgoraj 6 odprtimi prekati višine 35cm; v dnu in polici levega prekata je luknj fi50mm z vstavljeno uvodnico za kableske povezave.</p> <p>Barva korpusa po izboru projektanta; ABS robni trak deb. 1mm; tip dekorja iz asortimaja enakovredno kot EGGER, obdelava ST9 in PM; vlago odporna brezova vezana plošča lakirana z mat prozornim lakom na vodni osnovi, dekor in finalno obdelavo določi projektant na osnovi predloženih vzorcev</p> <p>Omara dvignjena od tal z nizkim coklom višine 5cm in postavljena na višinsko nastavljive podstavke.</p> <p>Na stikih elementa s konstrukcijo izvedena senčna fuga z vstavljeno iveral črno/belo/leseno letvijo; fuga širine min. 1cm</p> <p>V postavki potrebno vključiti vse potrebno skrito okovje in montažni material visoke kvalitete, morebitne kovinske ojačitve in sidrne elemente za obešanje; upoštevati izreze za morebitne vtičnice in druge inštalacijske elemente ter skrito pritrditev omare na steno.</p> <p>Komplet dobava in montaža celotnega elementa po načrtu opreme</p>	kpl	2,0	
13.	<b>SV1 STOL ZA VZGOJITELJICO</b>	<p>dim. 40x42x43-70 cm; lakirana/laminirana ukrivljena vezana plošča, brez naslona za roke, kovinsko krivljeno okovje in podnožje stola okroglega preseka fi 10-12mm barvano v enaki barvi kot školjka stola, nakladni stoli; BARVA po izboru projektanta</p> <p>Dobava in postavitve tipskega stola</p>	kpl	4,0	

**14. OM2 OMARA ZA LEŽALNIKE, sklop dim. 300x85x201 - 103cm**

OMARA ZA LEŽALNIKE v 2 sklopih vgrajena pod stopnice na galerijo; 1x omara dim. 150x201x85cm in 1x dim. 150x103x85cm; korpus omare iveral deb.2cm, klasično odpiranje omarice preko vertikalne reže širine 3cm; rega izvedena z Alu profilom 30x60mm ali izdelana iz iverala deb. 10mm, mehko zapiranje krila; 2x fiksna polica iz iverala deb. 2cm na omaro. Strop omare oblikovan po konturi stopnic s senčno fugo 1cm. Omara brez cokla postavljena na višinsko nastavljive čepe; na sredini omare v tlaku talni L kotnik za pripiro krila.

Barva korpusa po izboru projektanta; ABS robni trak deb. 1mm; tip dekorja iz asortimaja enakovredno kot EGGER, obdelava ST9 in PM; vlago odporna brezova vezana plošča lakirana z mat prozornim lakom na vodni osnovi, dekor in finalno obdelavo določi projektant na osnovi predloženih vzorcev

Omara dvignjena od tal z nizkim coklom višine 5cm in postavljena na višinsko nastavljive podstavke.

Na stikih elementa s konstrukcijo izvedena senčna fuga z vstavljeno iveral črno/belo/leseno letvijo; fuga širine min. 1cm

V postavki potrebno vključiti vse potrebno skrito okovje in montažni material visoke kvalitete, morebitne kovinske ojačitve in sidrne elemente za obešanje; upoštevati izreze za morebitne vtičnice in druge inštalacijske elemente ter skrito pritrditev omare na steno.

Komplet dobava in montaža celotnega elementa po načrtu opreme

kpl 2,0

**15. IG1-OM5 TIPSKI REGAL ZA IGRAČE NA KOLESIH**

tipska element - pomični box na kolesih s 4 prekati, element dim. 60x60x26cm, element izdelan iz lakirane vezane plošče postavljen na premična kolesa. Tipski element enakovredno kot Gonzaga, art. GA0261201

Komplet dobava in montaža celotnega elementa po opisu in načrtu opreme!

kpl 2,0

**16. OM3 PREVIJALNA MIZA skupne dim. 160+260-290x70-85cm; SKLOP 1**

Previjalni pult v obliki črke L skupne dim. 160+260-290 x 70-80cm; korpus pod pultom izdelan iz iverala deb. 2cm, 7x izvlečni predal v omari pod kadjo in previjalno mizo; 7x ličnice z izvlečnim sistemom odpiranja ter mehkim zapiranjem; predalnik širine 52 - 100cm; odpiranje vseh elementov preko utora pod pultom in nad predali; v kotu 2x premična polica za postavitev koša; previjalni pult z vgrajeno kadjo (VARICOR USP 40, dim. 76,5x46,5x 28,2cm); pult iz laminirane vlago odporne vezane plošče, rob pulta zaobljen in lakiran za mat prozornim lakom na vodni osnovi

vključno z mehko blazino na previjalni mizi dim. 80x110; blazina iz mehke pene deb. 3-5cm z dvignjenim robom h=10cm iz treh strani (barva naylonske tkanine po izboru projektanta);

pod pultom odprta niša za izvlečne stopnice iz lakirane vezane plošč dim. 40/65, v=73, stopnice pomične in spravljene v niši desno od previjalne mize;

V sklopu pulta izrez fi 12cm za odlaganje odpadkov; na polici spodaj koš iz polipropilena dim. fi 40cm, h=50cm, kot Magis 1730 C;

pod pultom stopnice izdelane iz laminirane vezane plošče; stopnice dim. 40x70x70cm; v niši za stopnice 2x konzolna polica dim. 25x77cm;

Barva korpusa po izboru projektanta; ABS robni trak deb. 1mm; tip dekorja iz asortimaja enakovredno kot EGGER, obdelava ST9 in PM; vlago odporna brezova vezana plošča lakirana z mat prozornim lakom na vodni osnovi, dekor in finalno obdelavo določi projektant na osnovi predloženih vzorcev

Omara dvignjena od tal z nizkim coklom višine 5cm in postavljena na višinsko nastavljive podstavke.

Na stikih elementa s konstrukcijo izvedena senčna fuga z vstavljeno iveral črno/belo/leseno letvijo; fuga širine min. 1cm

V postavki potrebno vključiti vse potrebno skrito okovje in montažni material visoke kvalitete, morebitne kovinske ojačitve in sidrne elemente za obešanje; upoštevati izreze za morebitne vtičnice in druge inštalacijske elemente ter skrito pritrditev omare na steno.

Komplet dobava in montaža celotnega elementa po načrtu opreme

kpl 2,0


**17. ODPRTA OMARA ZA KAHLICE dim. 80x80x40cm**

odprta omara s policami; korpus omare izdelan iz iveral deb. 25mm; 6 prekatov, 2x police iveral deb. 20mm, 1x vertikalna delitev iz iverala; ABS robni trak deb. 2mm; omara preko hrbtišča pritrjena na steno nad trokaderom

Barva korpusa po izboru projektanta; ABS robni trak deb. 1mm; tip dekorja iz asortimaja enakovredno kot EGGER, obdelava ST9 in PM; vlago odporna brezova vezana plošča lakirana z mat prozornim lakom na vodni osnovi, dekor in finalno obdelavo določi projektant na osnovi predloženih vzorcev

V postavki potrebno vključiti vse potrebno skrito okovje in montažni material visoke kvalitete, morebitne kovinske ojačitve in sidrne elemente za obešanje; upoštevati izreze za morebitne vtičnice in druge inštalacijske elemente ter skrito pritrditev omare na steno. Komplet dobava in montaža celotnega elementa po načrtu opreme

kpl 2,0



18.

**STENSKÉ OBLOGE V IGRALNICI**

Stenska obloga iz masivne smreke vezane plošče/iverala/MDF barvane podloge; obloge na steno skrito pritrjene preko natičnih letev; po obodu obloge izvedena senčna fuga min. 1cm; obloge v sestavi:

Barva korpusa po izboru projektanta; ABS robni trak deb. 1mm; tip dekorja iz asortimaja enakovredno kot EGGER, obdelava ST9 in PM; vlago odporna smrekova/brezova vezana plošča lakirana z mat prozornim lakom na vodni osnovi, dekor in finalno obdelavo določi projektant na osnovi predloženih vzorcev

na stiku s tlakom in stropom senčna fuga 2cm; za fugo se izvede črna/bela iveral podložna letev z robnim trakom

V postavki potrebno vključiti vse potrebno skrito okovje in montažni material visoke kvalitete, morebitne kovinske ojačitve in sidrne elemente za obešanje; upoštevati izreze za morebitne vtičnice in druge inštalacijske elemente ter skrito pritrditev omare na steno.

**IG1-OB1** Stenska obloga iz lakirane smrekove vezane plošče dim. 85x225cm; dobava in montaža obloge po načrtu opreme

kpl 2,0

**IG1-UGL2** Obloga - stensko ogledalo dim. 85x240cm na iveral podlogi deb. 18mm, ogledalo varnostno lepljeno s folijo, brušeni robovi ; dobava in montaža obloge po načrtu opreme

kpl 2,0

**IG1-OB2** Stenska obloga iz lakirane in perforirane smrekove vezane plošče dim. 85x240cm, perforacija fi 15-20mm na rastru 25cm; dobava in montaža obloge po načrtu opreme

kpl 2,0

**IG1-OB3** Stenska obloga iz lakirane in perforirane smrekove vezane plošče dim. 140x240cm, perforacija fi 15-20mm na rastru 25cm; dobava in montaža obloge po načrtu opreme

kpl 2,0

**IG1-OB4** Stenska obloga iz lakirane smrekove vezane plošče dim. 67x225cm; dobava in montaža obloge po načrtu opreme

kpl 2,0






**19. INFORMACIJSKA TABLA - OBLOGA NA VHODU V IGRALNICO**

Furnirana stenska obloga ob vhodu v igralnico; sredica iz surove iverice furnirana s smrekovim furnirjem ter finalno lakirana z mat toniranim lakom; obloga na steno skrito pritrjena preko natičnih letev; po obodu obloge izvedena senčna fuga min. 1cm;

obloga furnirana - smrekov furnir enakomere strukture A klasa; površina finalno mat lakirana z rahlo svetljenim barvnim tonom na vodni osnovi, dekor in finalno obdelavo določi projektant na osnovi predloženih vzorcev

Na informacijski tablo OB2 4x nalepka s križem za označitev polja za obešanje obvestil. na stiku s tlakom in stropom senčna fuga 2cm; za fugo se izvede črna/bela iveral podložna letev z robnim trakom

V postavki potrebno vključiti vse potrebno skrito okovje in montažni material visoke kvalitete, morebitne kovinske ojačitve in sidrne elemente za obešanje; upoštevati izreze za morebitne vtičnice in druge inštalacijske elemente ter skrito pritrditev omare na steno.

<b>OB1</b>	Furnirana stenska obloga dim. 25-65x240cm; komplet dobava in montaža obloge po načrtu opreme	kpl	2,0	
<b>OB2</b>	Furnirana stenska obloga dim. 160x240cm; komplet dobava in montaža obloge po načrtu opreme	kpl	1,0	
<b>OB2*</b>	Furnirana stenska obloga dim. 60x570cm; komplet dobava in montaža obloge po načrtu opreme	kpl	1,0	

**20. OBLAZINJENI ELEMENT ZA IGRO IN POSEDANJE**

tapeciran igralni element iz trde pene v obliki črke L; dim. 50x80, h=25cm, trdota pene cca 250-300 kg/m3; element tapeciran s tapetniško tkanino, spodnja površina iz proti drsne podloge v sivi barvi; višina sedišča h=25cm; barva tkanine po izboru projektanta; na notranji strani elementi z ježki za spenjanje dveh elementov v pravokotnik dim. 50x120cm.

	komplet dobava in montaža elementa opreme	kpl	4,0	
--	-------------------------------------------	-----	-----	---------------------------------------------------------------------------------------

**SKUPAJ OPREMA - IGRALNICE ZA I. STAROSTNO OBDOBJE**

**B. IGRALNICE ZA II. ST. OBDOBJE****TLORIS PRITLIČJA - LIST 01**

Poleg opisa postavk in količin so sestavni del popisa tudi pogoji iz Splošnega opisa, ki je obvezna priloga temu popisu.

**Obvezni del popisa xls so načrti v pdf obliki!!!**

**OPOMBA:**

Finalne strukture, obdelave, barvne tone in uporabljene materiale mora pred izvedbo potrdi projektant na osnovi predloženih vzorcev.

Izvajalec mora za vse izdelke/opremo izdelati delavniško dokumentacijo in vzorec, ki ga potrdi odgovorni projektant, nadzor in naročnik.

Vse mere je pred izvedbo potrebno preveriti na mestu po izvršenih gradbenih delih.

Visoke omare in težji pohištenni elementi morajo biti pritrjeni na steno in tla, kar je potrebno zajeti v ponudbi.

V popisih zapisane debeline iverala, vezane in MDF plošče deb. 20mm lahko odstopajo za  $\pm 2$ mm (18mm, 19mm), kar zavisi od posameznega proizvajalca materiala.

Za vse pozicije veja opomba komplet dobava in montaža končno zagotovljenega elementa po načrtu opreme in popisu.

vsa vrata z mehkim zapiranjem, v ceni upoštevati zaklepanje omare, barva korpusa po izboru projektanta; ABS robni trak deb. 1mm; tip dekorja iz asortimaja enakovredno kot EGGER ali/ in FUNDERMAX; dekor in finalno obdelavo določi projektant na osnovi predloženih vzorcev

vse omare dvignjene od tal z nizkim coklom višine 5cm poravnanim z linijo vratc, postavljene na višinsko nastavljive podstavke

---

POZ.	OZNAKA	OPIS ELEMENTA, OPREME	ENOTA	KOLIČINA	CENA/ENOTO	SKUPNA CENA
------	--------	-----------------------	-------	----------	------------	-------------

---

**A0.2 in A0.3 IGRALNICA II. STAROTNEGA OBDOBJA (KOMBINIRAN ODDELEK 4 - 5)****1. TIPSKA OTROŠKA MIZA V IGRALNICI**

Delovna površina mize iz vezane plošče deb. 24mm, površina laminirana z belim ultrapasom barvanim v masi; robovi zaokroženi, s strani vidna brezova vezana plošča A klase. Rob mize zaobljen, vidni rob lakiran s prozornim mat lakom. Plošča pritrjena na lesene noge okroglega preseka iz masivnega lesa. Sidranje nog direktno v plošč preko kovinske sidrne plošče in brez povezovalne sekundarne konstrukcije, vijačenje nog v ploščo od spodaj preko kovinske sidrne plošče in z vijaki z utopno imbus glavo ter potrebnimi spojnimi elementi. Na spodnji strani nog zaščita iz filca proti poškodovanju tal (za PU elastični tlak).

BARVA plošče mize po izboru projektanta; tipski element v skladu s slovenskimi nacionalnimi standardi za vrtec;

Komplet dobava in montaža elementov po popisu in načrtu opreme



<b>M1-53</b>	kvadratna miza dim. 75/75 cm, višine 53cm; enakovredno kot Gonzaga art. GA0240202	kpl	10,0	
<b>M2-53</b>	krožna miza dim. Ø128 cm, višine 53cm; enakovredno kot Gonzaga art. GA0243002	kpl	2,0	

**2. LESEN OTROŠKI STOL**

OTROŠKI STOL, tipski iz masivnega lesa in masivne vezane plošče, ergonomsko naslonjalo, noge z zaščito proti drsanju tal, nakladalni

tipski element v skladu s slovenskimi nacionalnimi standardi za vrtec;

Komplet dobava in montaža elementov po popisu in načrtu opreme



<b>S2</b>	stol dim. 34x32cm v=31cm, h naslonjala=60cm; enakovredno kot NOLIK model Rok	kpl	48,0	
-----------	------------------------------------------------------------------------------	-----	------	--

**A0.4 in A0.5 IGRALNICA II. STAROTNEGA OBDOBJA****3. TIPSKA OTROŠKA MIZA V IGRALNICI**

Delovna površina mize iz vezane plošče deb. 24mm, površina laminirana z belim ultrasasom barvanim v masi; robovi zaokroženi, s strani vidna brezova vezana plošča A klase. Rob mize zaobljen, vidni rob lakiran s prozornim mat lakom. Plošča pritrjena na lesene noge okroglega preseka iz masivnega lesa. Sidranje nog direktno v plošč preko kovinske sidrne plošče in brez povezovalne sekundarne konstrukcije, vijachenje nog v ploščo od spodaj preko kovinske sidrne plošče in z vijaki z utopno imbus glavo ter potrebnimi spojnimi elementi. Na spodnji strani nog zaščita iz filca proti poškodovanju tal (za PU elastični tlak).

BARVA plošče mize po izboru projektanta; tipski element v skladu s slovenskimi nacionalnimi standardi za vrtec;

Komplet dobava in montaža elementov po popisu in načrtu opreme



<b>M1-59</b>	kvadratna miza dim. 75/75 cm, višine 59cm; enakovredno kot Gonzaga art. GA0240203	kpl	10,0	
<b>M2-59</b>	krožna miza dim. Ø128 cm, višine 59cm; enakovredno kot Gonzaga art. GA0243006	kpl	2,0	

**4. LESEN OTROŠKI STOL**

OTROŠKI STOL, tipski iz masivnega lesa in masivne vezane plošče, ergonomsko naslonjalo, noge z zaščito proti drsanju tal, nakladalni

tipski element v skladu s slovenskimi nacionalnimi standardi za vrtec;

Komplet dobava in montaža elementov po popisu in načrtu opreme



<b>S3</b>	stol dim. 38x35cm v=35cm, h naslonjala=66cm; enakovredno kot NOLIK model Rok	kpl	48,0	
-----------	------------------------------------------------------------------------------	-----	------	--

**A0.2 - A0.5 SKUPNI ELEMENTI****5. IG2-OM1 TIPSKI IGRALNI ELEMENT - KUHINJA**

tipska element mini kuhinje, element dim. 85x41x62/118cm, element izdelan iz iverala in vezane plošče, postavljen na lesene masivne podstavke okroglega preseka. Tipski element enakovredno kot Gonzaga, art. GA0267001

Komplet dobava in montaža celotnega elementa po popisu in načrtu opreme!

kpl 2,0





**6. IG2-OM1 TIPSKI IGRALNI ELEMENT - PREVIJALNA MIZA**






tipska element mini previjalna miza, element dim. 85x41x62/118cm, element izdelan iz iverala in vezane plošče, postavljen na lesene masivne podstavke okroglega preseka. Tipski element enakovredno kot Gonzaga, art. GA0267501




Komplet dobava in montaža celotnega elementa po popisu in načrtu opreme!

kpl 2,0

**7. IG2-OM2 TIPSKI IGRALNI ELEMENT - TRŽNICA**

	tipska element mini previjalna miza, element dim. 85x41x62/118cm, element izdelan iz iverala in vezane plošče, postavljen na lesene masivne podstavke okroglega preseka. Tipski element enakovredno kot Gonzaga, art. GA0267701 Komplet dobava in montaža celotnega elementa po popisu in načrtu opreme!	kpl	2,0	
<b>8.</b>	<b>IG2-OM2 TIPSKI IGRALNI ELEMENT - PRALNICA</b>			
	tipska element mini previjalna miza, element dim. 85x41x62/118cm, element izdelan iz iverala in vezane plošče, postavljen na lesene masivne podstavke okroglega preseka. Tipski element enakovredno kot Gonzaga, art. GA0267201 Komplet dobava in montaža celotnega elementa po popisu in načrtu opreme!	kpl	2,0	
<b>9.</b>	<b>IG1-OM3 TIPSKA ODPRTA OMARICA</b>			
	tipska odprta omara s polico, izdelana iz iverala deb. 20mm;ABS robni trk deb. 2mm z videzom lesene strukture, lesene okrogle nogice; tipski element dim. 105x41x70cm, enakovredno kot Gonzaga GA0251000 Komplet dobava in montaža celotnega elementa po popisu in načrtu opreme!	kpl	4,0	
<b>10.</b>	<b>IG1-OM4 TIPSKA ODPRTA OMARICA S PREKATI</b>			
	tipska odprta omara z 12 prekati izdelana iz iverala deb. 20mm; ABS robni trk deb. 2mm z videzom lesene strukture, lesene okrogle nogice; tipski element dim. 105x41x100cm, enakovredno kot Gonzaga GA0252603 Komplet dobava in montaža celotnega elementa po popisu in načrtu opreme!	kpl	4,0	

11.	<b>BL1</b>	<b>IGRALNA BLAZINA</b>	<p>Mehka blazina iz pol trde pene deb. 5cm, trdota pene cca 300 - 350 kg/m<sup>3</sup>, blazina tapecirana s tapetniško tkanino, spodnja površina iz proti drsne podloge v sivi ali črni barvi; trapezno oblikovana blazina dim. 175x195x5cm. Barva, vzorec in vrsta tkanine po izboru projektanta.</p> <p>Komplet dobava in montaža blazine po popisu in načrtu opreme!</p>	kpl	4,0	
12.	<b>KL1</b>	<b>TAPECIRANA KLOP</b>	<p>Tapeciran element za posedanje iz trde pene deb. 5cm; element dim. 286x45cm, h=30cm, trdota pene cca 300 - 350 kg/m<sup>3</sup>; korpus elementa izdelan iz vezane plošče deb 20mm; element tapeciran s tapetniško tkanino; višina sedišča h=30cm; Barva, vzorec in vrsta tapetniške tkanine po izboru projektanta;</p> <p>Komplet dobava in montaža elementa po popisu in načrtu opreme!</p>	kpl	4,0	
13.	<b>BL2</b>	<b>TAPECIRAN PODEST</b>	<p>Tapeciran igralni podest iz trde pene deb. 5cm; element dim. 90-290x275cm, trdota pene cca 300 - 350 kg/m<sup>3</sup>; podest višine 22cm izdelan iz mreže smrekovih moralov preko katere se izvede podest iz nosilne vezane plošče plošče deb 30mm; podest in čelna stranica ob vstopu tapecirana s tapetniško tkanino; Barva, vzorec in vrsta tapetniške tkanine po izboru projektanta;</p> <p>Komplet dobava in montaža elementa po popisu in načrtu opreme!</p>	kpl	4,0	
14.	<b>BL3</b>	<b>LEŽALNA BLAZINA</b>	<p>Blazina iz mehke pene deb. 8cm, blazina tapecirana z umetnim usnjem ali naylonsko tkanino, spodnja površina iz proti drsne podloge v sivi barvi; blazina dim. 130x50x8cm. Barva, vzorec in vrsta tkanine po izboru projektanta.</p> <p>Komplet dobava in montaža blazine po popisu in načrtu opreme!</p>	kpl	24,0	
15.	<b>OM1</b>	<b>DELOVNA MIZA IN OMARA ZA VZGOJITELJE, skupne dim. 300x67x75cm; element deljen v 2 sklopa</b>	<p><b>SKLOP 1</b></p> <p>DELOVNA MIZA S PREDALNIKOM; Pult izdelan iz laminirane vezane plošče deb. 30mm, vidni lesen rob iz brezove vezane plošče A klase, rob rahlo zaobljen in mat lakirana; pult dime. 67x300cm z izrezom za umivalnik; pult z izrezom fi 12cm za odlaganje brisačk v smeti, rob odprtine lakiran. Umivalnik in armatura nista predmet ponudbe!</p> <p>Pod pultom 2x izvlečni predal z mehkim tip on sistemom odpiranja, mehko zapiranje; predalnika dim. 67x75cm, višina 12cm;</p> <p>Desno pod pultom viseča omarica dim. 67x150cm, višine 53cm korpus omarice izdelan iz iverala deb. 20mm, 4x prestavljiva polica; 2x krilna vrata z mehkim zapiranjem, odpiranje preko utora pod pultom; viseča omara pritrjena konzolno na steno. Omarica ima s strni nišo gl. 30cm in vstavljeno 2x prestavljivo polico iz iverala deb 20mm za odlaganje.</p> <p><b>SKLOP 2</b></p> <p>VIŠEČA ODPRTA OMARA, dim. 300x55x45cm; korpus viseče omare iveral deb.2cm, odprta omara s 6 prekatih višine 18cm in zgoraj 6 odprtimi prekatih višine 35cm; v dnu levega prekata je luknja fi50mm z vstavljeno uvodnico za kableske povezave.</p> <p>Barva korpusa po izboru projektanta; ABS robni trak deb. 1mm; tip dekorja iz asortimaja enakovredno kot EGGGER, obdelava ST9 in PM; vlago odporna brezova vezana plošča lakirana z mat prozornim lakom na vodni osnovi, dekor in finalno obdelavo določi projektant na osnovi predloženih vzorcev</p> <p>Omara dvignjena od tal z nizkim coklom višine 5cm in postavljena na višinsko nastavljive podstavke.</p> <p>Na stikih elementa s konstrukcijo izvedena senčna fuga z vstavljeno iveral črno/belo/leseno letvijo; fuga širine min. 1cm</p> <p>V postavki potrebno vključiti vse potrebno skrito okovje in montažni material visoke kvalitete, morebitne kovinske ojačitve in sidrne elemente za obešanje; upoštevati izreze za morebitne vtičnice in druge inštalacijske elemente ter skrito pritrditev omare na steno.</p> <p>Komplet dobava in montaža celotnega elementa po načrtu opreme</p>	kpl	4,0	
16.	<b>SV1</b>	<b>STOL ZA VZGOJITELJICO</b>				






		dim. 40x42x43-70 cm; lakirana/laminirana ukrivljena vezana plošča, brez naslona za roke, kovinsko krivljeno okovje in podnožje stola okroglega preseka fi 10-12mm barvano v enaki barvi kot školjka stola, nakladni stoli; BARVA po izboru projektanta Dobava in postavitvev tipskega stola	kpl	8,0	
<b>17.</b>	<b>OM2</b>	<b>OMARA ZA LEŽALNIKE, sklop dim. 300x85x201 - 103cm</b>			
		OMARA ZA LEŽALNIKE v 2 sklopih vgrajena pod stopnice na galerijo; 1x omara dim. 150x201x85cm in 1x dim. 150x103x85cm; korpus omare iveral deb.2cm, klasično odpiranje omarice preko vertikalne reže širine 3cm; rega izvedena z Alu profilom 30x60mm ali izdelana iz iverala deb. 10mm, mehko zapiranje krila; 2x fiksna polica iz iverala deb. 2cm na omaro. Strop omare oblikovan po konturi stopnic s senčno fugo 1cm. Omara brez cokla postavljena na višinsko nastavljive čepe; na sredini omare v tlaku talni L kotnik za pripiro krila.  Barva korpusa po izboru projektanta; ABS robni trak deb. 1mm; tip dekorja iz asortimaja enakovredno kot EGGER, obdelava ST9 in PM; vlago odporna brezova vezana plošča lakirana z mat prozornim lakom na vodni osnovi, dekor in finalno obdelavo določi projektant na osnovi predloženih vzorcev  Omara dvignjena od tal z nizkim coklom višine 5cm in postavljena na višinsko nastavljive podstavke.  Na stikih elementa s konstrukcijo izvedena senčna fuga z vstavljeno iveral črno/belo/leseno letvijo; fuga širine min. 1cm  V postavki potrebno vključiti vse potrebno skrito okovje in montažni material visoke kvalitete, morebitne kovinske ojačitve in sidrne elemente za obešanje; upoštevati izreze za morebitne vtičnice in druge inštalacijske elemente ter skrito pritrditev omare na steno. Komplet dobava in montaža celotnega elementa po načrtu opreme	kpl	4,0	
<b>18.</b>	<b>IG1-OM5</b>	<b>TIPSKI REGAL ZA IGRAČE NA KOLESIH</b>			
		tipska element - pomični box na kolesih s 4 prekati, element dim. 60x60x26cm, element izdelan iz lakirane vezane plošče postavljen na premična kolesa. Tipski element enakovredno kot Gonzaga, art. GA0261201 Komplet dobava in montaža celotnega elementa po popisu in načrtu opreme!	kpl	4,0	

**19. STENSKÉ OBLOGE V IGRALNICI**

Stenska obloga iz masivne smreko vezane plošče/iverala/MDF barvane podloge; obloge na steno skrito pritrjene preko natičnih letev; po obodu obloge izvedena senčna fuga min. 1cm; obloge v sestavi:

Barva korpusa po izboru projektanta; ABS robni trak deb. 1mm; tip dekorja iz asortimaja enakovredno kot EGGER, obdelava ST9 in PM; vlago odporna smrekova/brezova vezana plošča lakirana z mat prozornim lakom na vodni osnovi, dekor in finalno obdelavo določi projektant na osnovi predloženih vzorcev na stiku s tlakom in stropom senčna fuga 2cm; za fugo se izvede črna/bela iveral podložna letev z robnim trakom

V postavki potrebno vključiti vse potrebno skrito okovje in montažni material visoke kvalitete, morebitne kovinske ojačitve in sidrne elemente za obešanje; upoštevati izreze za morebitne vtičnice in druge inštalacijske elemente ter skrito pritrditev omare na steno.

<b>IG2-OB1</b>	Stenska obloga iz lakirane smrekove vezane plošče dim. 85x225cm; dobava in montaža obloge po načrtu opreme	kpl	4,0	
<b>IG2-OGL2</b>	Obloga - stensko ogledalo dim. 85x240cm na iveral podlogi deb. 18mm, ogledalo varnostno lepljeno s folijo, brušeni robovi ; dobava in montaža obloge po načrtu opreme	kpl	4,0	
<b>IG2-OB2</b>	Stenska obloga iz lakirane in perforirane smrekove vezane plošče dim. 85x240cm, perforacija fi 15-20mm na rastru 25cm; dobava in montaža obloge po načrtu opreme	kpl	4,0	
<b>IG2-OB3</b>	Stenska obloga iz lakirane in perforirane smrekove vezane plošče dim. 140x240cm, perforacija fi 15-20mm na rastru 25cm; dobava in montaža obloge po načrtu opreme	kpl	4,0	
<b>IG2-OB4</b>	Stenska obloga iz lakirane smrekove vezane plošče dim. 67x225cm; dobava in montaža obloge po načrtu opreme	kpl	4,0	

**20. INFORMACIJSKA TABLA - OBLOGA NA VHODU V IGRALNICO**




Furnirana stenska obloga ob vhodu v igralnico; sredica iz surove iverice furnirana s smrekovim furnirjem ter finalno lakirana z mat toniranim lakom; obloga na steno skrito pritrjena preko natičnih letev; po obodu obloge izvedena senčna fuga min. 1cm;






obloga furnirana - smrekov furnir enakomere strukture A klasa; površina finalno mat lakirana z rahlo svetljenim barvnim tonom na vodni osnovi, dekor in finalno obdelavo določi projektant na osnovi predloženih vzorcev

Na informacijski tablo OB2 4x nalepka s križem za označitev polja za obešanje obvestil.

na stiku s tlakom in stropom senčna fuga 2cm; za fugo se izvede črna/bela iveral podložna letev z robnim trakom

V postavki potrebno vključiti vse potrebno skrito okovje in montažni material visoke kvalitete, morebitne kovinske ojačitve in sidrne elemente za obešanje; upoštevati izreze za morebitne vtičnice in druge inštalacijske elemente ter skrito pritrditev omare na steno.

<b>OB1</b>	Furnirana stenska obloga dim. 25-65x240cm; komplet dobava in montaža obloge po načrtu opreme	kpl	4,0	
<b>OB2</b>	Furnirana stenska obloga dim. 160x240cm; komplet dobava in montaža obloge po načrtu opreme	kpl	2,0	
<b>OB2*</b>	Furnirana stenska obloga dim. 60x570cm; komplet dobava in montaža obloge po načrtu opreme	kpl	2,0	

21.	<p><b>OBLAZINJENI ELEMENT ZA IGRO IN POSEDANJE</b>          tapeciran igralni element iz trde pene v obliki črke L; dim. 50x80, h=25cm, trdota pene cca 250-300 kg/m<sup>3</sup>; element tapeciran s tapetniško tkanino, spodnja površina iz proti drsne podloge v sivi barvi; višina sedišča h=25cm; barva tkanine po izboru projektanta; na notranji strani elementi z ježki za spenjanje dveh elementov v pravokotnik dim. 50x120cm.</p> <p>komplet dobava in montaža elementa opreme</p>	kpl	8,0	
22.	<p><b>TIPSKI IGRALNI ELEMENT - NARAVOSLOVNI KOTIČEK</b>          tipski pomični naravoslovni voziček, element dim. 85x50x62cm izdelan iz vezane plošče in iverala, zgoraj in spodaj po 1 polica, vključno s posodami iz prozornega pleksistekla; tipski element enakovredno kot Gonzaga GA0261800</p>	kpl	2,0	
23.	<p><b>KOTIČEK - DELOVNA MIZA</b>          Tipski igralni element delovne miza z rekviziti; miza za žaganje in zabijanje; tipski element enakovredno kot Gonzaga 1NT.345450</p>	kpl	2,0	
24.	<p><b>SVETLOBNA MIZA</b>          Tipska miza izdelana iz vezane plošče, miza dim. 75x75cm, h=53cm, miza z lesenimi nogami in delovno površino z možnostjo osvetlitve; tipski element enakovredno kot Gonzaga GA0243302</p>	kpl	1,0	
25.	<p><b>TIPSKO SLIKARSKO STOJALO</b>          Leseno tipsko slikarsko stojalo za otroke izdelano iz lakirane vezane plošče; tipski element dim. 80x74x140cm; tipski element enakovredno kot Gonzaga GA0275200</p>	kpl	4,0	

<b>SKUPAJ OPREMA - IGRALNICE ZA II. STAROSTNO OBDOBJE</b>	
-----------------------------------------------------------	--

**C. SKUPNI IN SERVISNI PROSTORI****TLORIS PRITLIČJA - LIST 01**

Poleg opisa postavk in količin so sestavni del popisa tudi pogoji iz Splošnega opisa, ki je obvezna priloga temu popisu.

**Obvezni del popisa xls so načrti v pdf obliki!!!**

**OPOMBA:**

Finalne strukture, obdelave, barvne tone in uporabljene materiale mora pred izvedbo potrdi projektant na osnovi predloženih vzorcev.

Izvajalec mora za vse izdelke/opremo izdelati delavniško dokumentacijo in vzorec, ki ga potrdi odgovorni projektant, nadzor in naročnik.

Vse mere je pred izvedbo potrebno preveriti na mestu po izvršenih gradbenih delih.

Visoke omare in težji pohištvni elementi morajo biti pritrjeni na steno in tla, kar je potrebno zajeti v ponudbi.

V popisih zapisane debeline iverala, vezane in MDF plošče deb. 20mm lahko odstopajo za  $\pm 2$ mm (18mm, 19mm), kar zavisi od posameznega proizvajalca materiala.

Za vse pozicije veja opomba komplet dobava in montaža končno zagotovljenega elementa po načrtu opreme in popisu.

OZNAKA	OPIS ELEMENTA, OPREME	ENOTA	KOLIČINA	CENA/ENOTO	SKUPNA CENA
1.	<b>ODPRT REGAL, dim. 120x60x200cm</b> omara skupne dim. 120x60x200cm, korpus omare izdelan iz iverala deb. 20mm; v omari 8x premična polica in 4x fiksna polica iz iverala deb. 20mm  Barva korpusa po izboru projektanta; ABS robni trak deb. 1mm; tip dekorja iz asortimaja enakovredno kot EGGER, obdelava ST9 in PM; vlagooodporna brezova vezana plošča lakirana z mat prozornim lakom na vodni osnovi, dekor in finalno obdelavo določi projektant na osnovi predloženih vzorcev Omara dvignjena od tal z nizkim coklom višine 5cm in postavljena na višinsko nastavljive podstavke. V postavki potrebno vključiti vse potrebno skrito okovje in montažni material visoke kvalitete, morebitne kovinske ojačitve; upoštevati izreze za morebitne vtičnice in druge inštalacijske elemente ter skrito pritrditev omare na steno.				
<b>OM4</b>	Komplet dobava in montaža celotnega elementa po načrtu opreme	kpl	2,0		
<b>OM5</b>	Komplet dobava in montaža celotnega elementa po načrtu opreme	kpl	2,0		
2.	<b>ODPRT REGAL, dim. 120x60x200cm</b> Omara skupne dim. 120x60x200cm, korpus omare izdelan iz iverala deb. 20mm; ličnice iveral deb 20mm; odprinaje preko rege š=30mm; vratna krila s ključavnico na zaklep, v omari 8x premična polica iz iverala deb. 20mm  Barva korpusa po izboru projektanta; ABS robni trak deb. 1mm; tip dekorja iz asortimaja enakovredno kot EGGER, obdelava ST9 in PM; vlagooodporna brezova vezana plošča lakirana z mat prozornim lakom na vodni osnovi, dekor in finalno obdelavo določi projektant na osnovi predloženih vzorcev Omara dvignjena od tal z nizkim coklom višine 5cm in postavljena na višinsko nastavljive podstavke. V postavki potrebno vključiti vse potrebno skrito okovje in montažni material visoke kvalitete, morebitne kovinske ojačitve; upoštevati izreze za morebitne vtičnice in druge inštalacijske elemente ter skrito pritrditev omare na steno.				
<b>OM6</b>	Komplet dobava in montaža celotnega elementa po načrtu opreme	kpl	2,0		
<b>OM7</b>	Komplet dobava in montaža celotnega elementa po načrtu opreme	kpl	2,0		

### 3. OGL3 OGLEDALO dim. 60x90x15cm

Na steni nevidno pritrjeno stensko ogledalo dim. 60x90cm, gl=15cm; ogledalo varnostno lepljeno s folijo, brušeni robovi; ogledalo pritrjeno na črno iveral podlogo deb. 20mm ter preko korpusa pritrjeno na steno; korpus iz iverala globine 18cm, 1x krilnimi vrati z mehkim zapiranjem in odpiranjem, 2x polica; krilo vključno z magnetom za zapiranje in Alu kotnikom proti povešanju ogledala; v korpus na steno vgrajena podajalnik za brisače in milnik;

Barva korpusa po izboru projektanta; ABS robni trak deb. 1mm; tip dekorja iz asortimaja enakovredno kot EGGER, obdelava ST9 in PM; vlagoodporna brezova vezana plošča lakirana z mat prozornim lakom na vodni osnovi, dekor in finalno obdelavo določa projektant na osnovi predloženih vzorcev

V postavki potrebno vključiti vse potrebno skrito okovje in montažni material visoke kvalitete, morebitne kovinske ojačitve in sidrne elemente za obešanje; upoštevati izreze za morebitne vtičnice in druge inštalacijske elemente ter skrito pritrdivitev omare na steno. Komplet dobava in montaža celotnega elementa po načrtu opreme

kpl 5,0

### 4. OB3 PLEZALNA STENA dim. 5300 x v240cm

PREDPRIPRAVLJENA plezalna stena iz lakirane vezane plošče dim. 635x300cm na leseni izravnalni konstrukciji; 25 lukenj na kvadratni meter z vstavljenimi vložki M10 v polju 330x240cm. **PODLOGA PLEZALNE STENE JE VEČJA OD POLJA Z OPRIMKI.**

V sklopu plezalne stene se dobavi tudi zaščitna blazina za preprečitev plezanja brez kontrole. Mehka blazina (164 x 360 x 4 cm) obešena na podlogo preko zatičnega čepa oz oprimka, rumene ali sive barve oz. po izboru projektanta

Plezalni oprimki v izbrani 1 barvi, standardna oblika oprimkov, 60 oprimkov ter 40 stopkov, primernih za otroke;

kpl 1

### 5. LETVENIK, enojni dim. 68x230x15cm

Dobava ravnih letvenikov dimenzije 230 x 68 cm komplet z elementi za pritrdivitev na steno. Stranice letvenika so izdelane iz prvovrstnega smrekovega lesa, 10 ovalnih prečk (33x44 mm) prečk pa iz trdega lesa. Dovoljena teža uporabnika je max 120 kg. Sestava kompleta:

\* letvenik s kotniki in pritrdivnimi elementi za pritrdivitev na steno

\*\* mehka blazina (164 x 62 x 4 cm) obešena na letvenik, rumene ali sive barve oz. po izboru projektanta

Letvenik skladno s SIST EN 12346

Ponudnik predloži potrdilo o skladnosti (certifikat) s katerimi se potrdi skladnost opreme z zahtevanim standardom SIST EN 12346 izdan in potrjen s strani neodvisnih, usposobljenih organov

Skupaj letvenik s kotniki in blazinami, enakovredno kot Colibri proiz. Elan ali enko šport ES 10089

kom 2













### 6. KOMPLET POLIVALENTNIH BLAZIN

Komplet polivalentnih blazin. Vsi elementi kompleta imajo všite ježne trakove za spajanje v celoto.

prevleka iz kakovostnega pvc s proti drsno funkcijo, polnilo iz kompaktne trde pene; barva po izboru projektanta (rumeno zelena kombinacija)

**tipski elementi enakovredno kot GONZAGA v sestavu:**

GAI218300	kos	1
GAI217200	kos	1
GAI223600	kos	1
GAI218000	kos	1
GAI218200	kos	1
GAI219500	kos	1
GAI223100	kos	1
GAI219000	kos	1
GAI219200	kos	1
GAI201700	kos	1
Skupaj komplet polivalentnih blazin	kpl	1

7.	<b>MEHKE TALOVADNE BLAZINE</b> zgornji del prevleke iz gladkega obstojnega matiranega materiala, spodnji del iz proti drsnega materiala; poroti drsna podloga v sivi barvi; barve po izboru projektanta mehka blazina dim. 200x 100x 5 cm mehka zaščitna blazina dim. 200x 100x 15-20 cm ob plezalni steni	kom kom	6 3	
8.	<b>DP-1 OBLAZINJEN ELEMENT ZA IGRO IN POSEDANJE</b> tapeciran krožni igralni element iz trde pene s konveksno sredinsko površino; element dim. fi 240cm, h=30cm, trdota pene cca 300 - 350 kg/m3; element tapeciran z umetnim usnjem ali naylonsko tkanino; spodnja površina iz proti drsne podloge v sivi barvi; višina sedišča h=30cm; barva tkanine po izboru projektanta;  v postavki potrebno vključiti skrito pritrdjevanje na finalni tlak; komplet dobava in montaža elementa	kom	1	
9.	<b>DP-2 OBLAZINJEN ELEMENT ZA IGRO IN POSEDANJE</b> tapeciran krožni igralni element iz trde pene s konkavno sredinsko površino; element dim. fi 240cm, h=30cm, trdota pene cca 300 - 350 kg/m3; element tapeciran z umetnim usnjem ali naylonsko tkanino, spodnja površina iz proti drsne podloge v sivi barvi; višina sedišča h=30cm; barva tkanine po izboru projektanta;  v postavki potrebno vključiti skrito pritrdjevanje na finalni tlak; komplet dobava in montaža elementa	kom	1	
10.	<b>DP-3 OBLAZINJEN ELEMENT ZA IGRO IN POSEDANJE</b> tapeciran kvadratni igralni element iz trde pene z okroglim bazenom v sredini; element dim. 200x200cm, h=30cm; luknja fi90cm; trdota pene cca 300 - 350 kg/m3; element tapeciran z umetnim usnjem ali naylonsko tkanino; spodnja površina iz proti drsne podloge v sivi barvi; barva tkanine po izboru projektanta;  v postavki potrebno vključiti skrito pritrdjevanje na finalni tlak; komplet dobava in montaža elementa	kom	1	
11.	<b>DIDAKTIČNA STENSKA OBLOGA</b> dobava in montaža stenske obloge iz MDF barvane ali smrekove lakirane vezane plošče za različna didaktična plošče; stena obložena z 8 polji dim. 165x300cm;			
	<b>OB5</b> Stenska obloga iz lakiran smrekove vezana plošče dim. 175x300cm s krožnimi izrezi različnih presekov; v izrezih zadaj MDF barvana podloga v različnih barvah; vključno s krožnimi elementi iz mehke pene ali MDF-a v različnih barvah, ki se vstavljajo v izreze obloge. Komplet obloga po načrtu opreme.	kpl	1	
	<b>OB6</b> Stenska obloga iz lakirane smrekove vezane plošče dim. 175x300cm. Obloga tapecirana iz grobe tkanine in lanenih vrvi različnih debelin.	kpl	1	
	<b>OB7</b> Stenska obloga iz lakirane smrekove vezane plošče dim. 175x300cm. Na oblogo z zadnje strani vijačene ravne in valovite inox palice fi 6-8mm na razmak 20cm na katere so vpeti pomični leseni obroči in kroglice v različnih barvah. Komplet obloga po načrtu opreme.	kpl	1	
	<b>OB8</b> perforirana lesena barvana vezana plošča dim. 101x225; perforacija fi 15mm v rastru 5 cm; vključno z izbočenimi čepi (100 kom) v različnih barvah za spodbujanje taktilnega občutka otrok. Komplet obloga po načrtu opreme.	kpl	1	
	<b>OB9</b> Stenska obloga iz lakirane smrekove vezana plošče dim. 175x300cm s kvadratnimi izrezi različnih dimenzij; v izrezih zadaj MDF barvana podloga v različnih barvah; vključno s kvadratnimi elementi iz mehke pene ali MDF-a v različnih barvah, ki se vstavljajo v izreze obloge. Komplet obloga po načrtu opreme.	kpl	1	
	<b>OB11</b> Stenska obloga iz lakirane smrekove vezana plošče dim. 175x300; na oblogo so preko kovinskih distančnikov pritrjeni različni geometrijski elementi iz vezane plošče v različnih velikostih in barvah; elementi se vrtijo. Komplet obloga po načrtu opreme.	kpl	1	
	<b>OB12</b> Perforirana stenska obloga iz lesene lakirane smrekove vezane plošča dim. 175x300cm; perforacija v rastru z luknjami fi 10mm + leseni čepi dim. 20x30mm v različnih barvah. Komplet obloga po načrtu opreme.	kpl	1	
	<b>OB13</b> Stenska obloga iz lakiran smrekove vezana plošče dim. 175x300; perforacija v rastru z utori za vstavljanje raznih geometrijskih elementov + leseni geometrijski elementi z prijemalom v različnih barvah. Komplet obloga po načrtu opreme.	kpl	1	

**12. ZAŠČITA PLEZALNE STENE IN LETVENIKOV**

Dobava in montaža podometnega rolo platna z utežno palico in motorni pogon. Spust platna na daljina. Rolo platna skupaj s škatlo podometno namešano v kaskado na višini 300cm v zgornji špaletli niše plezalne stene. V kaskado se vstavi kovinska nosilna podometna škatla iz zakrivljene pločevine v črni barvi. Dimenzija celotne površine 655x300cm; platno v 1 dolžini; na spodnji strani v steni se izvede zatič za preprečitev dvigovanja platna. Zatemnitveno platno, barva po izboru projektanta.

Komplet dobava in montaža platnene rolo zaščite

kpl

1

**C0.1, D0.6 GARDEROBE ZA ZAPOSLENE**

SKLOP GARDEROBNIH OMARIC ZA ZAPOSLENE dim. 1 omarice 29,4x45x210cm; korpus omare iveral deb.2cm, klasično odpiranje omarice; 2x fiksna polica iz iverala deb. 2cm, omara ima spodaj in zgoraj izrez za zračenje, v omari je vstavljena podstavek za čevlje dim. 35x35, 4x Alu kljuka za obešanje, vrata s ključavnico in vertikalnim Alu ročajem (rujzdesign 359.27) ter nalepko na vratnem krilu;

**13.**

Barva korpusa po izboru projektanta; ABS robni trak deb. 0,8mm; tip dekorja iz asortimaja enakovredno kot enakovredno kot EGGER ali/ in FUNDERMAX; enobarvni dekor in finalno obdelavo določi projektant na osnovi predloženih vzorcev

Omara dvignjena od tal, postavljena na višinsko nastavljive nerjaveče podstavke in s coklom višine 10cm.

V postavki potrebno vključiti vse potrebno skrito okovje visoke kvalitete; upoštevati izreze za morebitne vtičnice in druge inštalacijske elemente.

**GO1/z** komplet element po načrtu opreme, sklop 12 omaric skupne dim. 355x45x210cm;

kpl

1

**GO2/z** komplet element po načrtu opreme, sklop 4 omaric skupne dim. 120x45x210cm;

kpl

1

**B0.5 GARDEROBE ZA OTROKE****14.****GARDEROBE ZA OTROKE 2.ST.OBD.; sklop garderobnih omaric, sestavljenih iz lakirane brezove vezane plošče:**

**SPODNJI DEL;** klop z oprto omarico za čevlje-3 prekati skupne dim. 153x40x višina 30cm; odprta klop izdelana iz vezane plošče breza, deb. 2cm; v dnu odprte omarice za čevlje so vstavljene kovinski ali plastični podstavki za čevlje (v 1 sklopu 6 komadov) spodnji del omara dvignjena od tal in postavljena na višinsko nastavljive podstavke, cca.1,5-2 cm

**ZGORNJI DEL;** zaprte omarice, skupne dim. 153x40x višina 49cm. V sklopu 6 kril, odpiranje z robom krila, ki sega preko omarice. Na krilu pleksi žepek dim. 7x7cm za ime in sliko, 6 kom. Hrbet oz.obloga med klopjo in visečo omarico barvni iveral dim. 153x81cm, obešalna kljukica-kvadratna, 6 komadov

Barva korpusa po izboru projektanta; ABS robni trak deb. 1mm; tip dekorja iz asortimaja enakovredno kot EGGER, obdelava ST9 in PM; vlago odporna brezova vezana plošča lakirana z mat prozornim lakom na vodni osnovi, dekor in finalno obdelavo določi projektant na osnovi predloženih vzorcev

Omara dvignjena od tal z nizkim coklom višine 2cm in postavljena na višinsko nastavljive podstavke.

V postavki potrebno vključiti vse potrebno skrito okovje in montažni material visoke kvalitete, morebitne kovinske ojačitve in sidne elemente za obešanje; upoštevati izreze za morebitne vtičnice in druge inštalacijske elemente ter skrito pritrditev omare na steno.

**G02**

kpl

18

**15.****GARDEROBE ZA OTROKE 1.ST.OBD.; sklop zaprtih garderobnih omaric**

sklop 14 zaprtih omarice, skupne dim. 182x35x višina 130cm, viseče omarice iveral deb. 20mm; krila lakirana brezova vezana plošča. V sklopu omare 14 kril, odpiranje preko vertikalne rege. Na krilu pleksi žepek dim. 7x7cm za ime in sliko, 14 kom, obešalna kljukica-kvadratna, 14 komadov; Po omaricami podstavek za čevlje dim. 30x275cm, podstavek iz zakrivljene barvane alu pločevine deb. 2,5mm

Barva korpusa po izboru projektanta; ABS robni trak deb. 1mm; tip dekorja iz asortimaja enakovredno kot EGGER, obdelava ST9 in PM; vlago odporna brezova vezana plošča lakirana z mat prozornim lakom na vodni osnovi, dekor in finalno obdelavo določi projektant na osnovi predloženih vzorcev

Omara dvignjena od tal z nizkim coklom višine 2cm in postavljena na višinsko nastavljive podstavke.

V postavki potrebno vključiti vse potrebno skrito okovje in montažni material visoke kvalitete, morebitne kovinske ojačitve in sidrne elemente za obešanje; upoštevati izreze za morebitne vtičnice in druge inštalacijske elemente ter skrito pritrditev omare na steno.

**G01** komplet garderob, pozor: upoštevati zrcalno obliko! kpl 2

## E.02 HODNIK

### 16. KOTIČEK ZA STARŠE; niša s oblazinjeno klopjo , oglasno desko in policami za promocijsko gradivo

niša skupne dimenzije 200x195x45cm izdelna iz lakirane brezove vezane plošče deb 20mm; s strani niše korpus s premiičnimi policami dim. 37x48cm; okvir niše deb. 30mm iz vezane plošče; na dnu niše tapecirano sedišče iz poltrde pene na vezani plošči dim. 145x42cm, debelina pene 5cm; tapeciranje s tapetniško tkanino; hrbet magnetna obloga na iveral podlagi.

Barva korpusa po izboru projektanta; ABS robni trak deb. 1mm; tip dekorja iz asortimaja enakovredno kot EGGER, obdelava ST9 in PM; vlago odporna brezova vezana plošča lakirana z mat prozornim lakom na vodni osnovi, dekor in finalno obdelavo določi projektant na osnovi predloženih vzorcev

Omara vstavljena v nišo stene.

V postavki potrebno vključiti vse potrebno skrito okovje in montažni material visoke kvalitete, morebitne kovinske ojačitve in sidrne elemente za obešanje; upoštevati izreze za morebitne vtičnice in druge inštalacijske elemente ter skrito pritrditev omare na steno.

**N1** komplet dobava in montaža elementa po načrtu opreme kpl 1

## D.09 SHRAMBA ZUNANJH IGRAL

### 17. KOVINSKI REGAL Z LESENIMI POLICAMI

ODPRTI REGAL višine 218cm, različni tlorsnih dimenzij; nosilno ogrodje omare iz Alu barvanih škatlastih profilov dim. 30x30mm, 4x polica iz mat lakirane brezove vezane plošče deb. 20mm; nosilno ogrodje barvano s metalizirano strukturno barvo po izboru projektanta. POlice vstavljene med kovinsko konstrukcijo

<b>R1</b>	regal tlorsne dimenzije 230x56cm	kom	1	<input type="text"/>
<b>R2</b>	regal tlorsne dimenzije 190x56cm	kom	1	<input type="text"/>
<b>R3</b>	regal tlorsne dimenzije 190x70cm	kom	1	<input type="text"/>

## SKUPAJ - SKUPNI IN SERVISNI PROSTORI

**D. PROSTORI ZA UPRAVO****TLORIS PRITLIČJA - LIST 01**

Poleg opisa postavk in količin so sestavni del popisa tudi pogoji iz Splošnega opisa, ki je obvezna priloga temu popisu.

**Obvezni del popisa xls so načrti v pdf obliki!!!**

**OPOMBA:**

Finalne strukture, obdelave, barvne tone in uporabljene materiale mora pred izvedbo potrdi projektant na osnovi predloženih vzorcev.

Izvajalec mora za vse izdelke/opremo izdelati delavniško dokumentacijo in vzorec, ki ga potrdi odgovorni projektant, nadzor in naročnik.

Vse mere je pred izvedbo potrebno preveriti na mestu po izvršenih gradbenih delih.

Visoke omare in težji pohištveni elementi morajo biti pritrjeni na steno in tla, kar je potrebno zajeti v ponudbi.

V popisih zapisane debeline iverala, vezane in MDF plošče deb. 20mm lahko odstopajo za ±2mm (18mm, 19mm), kar zavisi od posameznega proizvajalca materiala.

Za vse pozicije veja opomba komplet dobava in montaža končno zagotovljenega elementa po načrtu opreme in popisu.

Barva delovne površine po izboru projektanta; tip dekorja iz asortimaja enakovredno kot EGGER ali/ in FUNDERMAX; dekor in finalno obdelavo določi projektant na osnovi predloženih vzorcev; strukturna barva podnožja po barvni karti TIGER drylac fine texture

v postavki potrebno vključiti vse potrebno skrito okovje visoke kvalitete; upoštevati izreze za morebitne vtičnice in druge inštalacijske elemente

POZ.	OZNAKA	OPIS ELEMENTA, OPREME	ENOTA	KOLIČINA	CENA/ENOTA	SKUPNA CENA
------	--------	-----------------------	-------	----------	------------	-------------

**C0.1 GARDEROBA ZAPOSLENI****1. SESTAV GARDEROBNIH ENOJNIH OMARIC, dim. Omarice: 29,4x50 x 210cm**

korpus omare izdelan iz iverala deb. 2cm; 2x fiksna polica iz iveral deb. 2cm, omara ima spodaj in zgoraj izrez za zračenje; v omari je vstavljena podstavek za čevlje, 2x Alu kljuka za obešanje na hrbtu omare in zgornji polici; vrata omarice na klasično odpiranje s ključavnico in nalepko (zaporedna številka omare; pisava Arial Narrow) višine 12cm; vrata z Alu vertikalnim ročajem (letvica) enakovredno kot Ruj design 333.08, l=180mm.

omara dvignjena od tal, postavljena na višinsko nastavljive nerjaveče podstavke in skritim coklom; skriti cokl višine 10cm

**Z-G01** komplet element po načrtu opreme, sklop 12 omaric skupne dim. 353x50x210cm

kpl 1,0

**C0.3 ZBORNICA****1. SESTAV VISOKIH ZAPRTIH OMAR Z NIŠO IN UMIVALNIKOM**

Sestav visokih omar z nišo za umivalnik Vse iveral, pult nizkega dela laminirana vezana plošča z vidnim lesenim robom. Omara na višinsko nastavljivih nogah, s skritim coklom - vrata do tal.

Omara skupne dimenzije 423cm x 60cm, višine 300cm, po višini deljena na spodnje omare višine 210cm in zgornje omarice višine 88cm.

Spodaj 2 dvokrilni omari, ena enokrilna, fiksni del z nišo in nizka omara s pultom in vgradnim umivalnikom. Zgoraj 3 dvokrilne omare.

**OM2u** komplet dobava in montaža elementa po načrtu opreme kpl 1,0 


**2. SESTAV DELOVNE MIZE IN VISEČE ODPRTE OMARE**


Delovna miza: 423 x 70cm, višina 74cm visela odprta omara 423cm x 40cm, višine 46cm, vključno z bologo zidu med mizo in omarico širine 423cm, višine 99cm, debeline 2cm.

Miza izdelana iz laminirane brezove vezane plošče z lakiranim robom, pl. deb 30mm; 3x izrez in uvodnica za kabl fi 80mm, miza podprta na dveh vmesnih podporah iz enake plošče ter levo in desno v steno. POZOR: vsa vpetja preko dističnika oziroma senčne fuge!

Nad omaro odprta polica dim. 46x40x421cm iz iverala deb. 20mm; Med mizo in polico magnetna tabla na podlogi, dim. 421x99cm

Viseča omarica z dvema vmesnima delitvama, konzolno sidrana v steno, vse vezana plošča, vključno z vsem potrebnim pirtidilnim materialom  
miza z izrezom 4x fi80mm vključno z uvodnico za kabl s tesnilno ščetko v barvi mize

**OM1u** komplet dobava in montaža elementa omarice in obloge zidu po načrtu opreme kpl 1,0 

**OM1a/u** komplet dobava in montaža visečega elementa po načrtu opreme kpl 1,0 

**3. MIZA**

Miza dimenzije 150x90x73cm na kovinskem ogrodju in kovinskih nogicah;

Delovna plošča iz laminirane brezove vezane plošče z vidnim lesenim lakiranim robom deb. 30mm; plošča pritrjena na kovinsko podnožje zvarjeno iz škatlastih profilov dim. 30x30mm; plošča nevidno in s 5mm senčno fugo pritrjena na podnožje;

Barva delovne površine po izboru projektanta; tip dekorja iz asortimaja enakovredno kot EGGER ali/ in FUNDERMAX; dekor in finalno obdelavo določi projektant na osnovi predloženih vzorcev; strukturna barva podnožja po barvni karti TIGER drylac fine texture miza z izrezom 1x fi80mm vključno z rozeto v barvi plošče za uvod kablov

v postavki potrebno vključiti vso potrebno okovje visoke kvalitete, zaščitne nalimke na podnožje;

**M1/u** komplet dobava in montaža elementa po načrtu opreme; kpl 2,0 

**C0.4 VODJA ENOTE****4. DELOVNA MIZA dim. 220x80, višina 73cm**

Laminirana delovna plošča deb. 30mm, sredica iz iverala+lesen vidni rob mize iz mat lakirane brezove vezane plošče; plošča na eni strani pritrjena na nizko omaro širine 40cm, na drugi strani je noga izvedena iz polne stranice v enaki obdelavi kot delovna plošča. Nizka omara sestavljena iz 2 predalnikov 15x80cm, globine 40cm in spodnjega odprtega dela ter odprtega dela pod mizo.

miza z izrezom 1x fi80mm vključno z uvodnico za kabel s tesnilno ščetko v barvi mize v postavki potrebno vključiti vso potrebno okovje in pritrilni material visoke kvalitete, zaščitne nalimke na podnožje;

**M2/u** komplet dobava in montaža elementa po načrtu opreme

kpl 1,0

**5. SESTAV NIZKE IN VISOKE ZAPRTE OMARE, dim. 423x45cm**

Sestav zaprte omare z dvokirlnimi vrati in višinsko nastavljivimi policami (4 v vsaki visoki omari, 1 v nizki). Korpus in krila omare izdelana iz iverala deb. 20mm.

Visoka omara 4x krilna vrata (2xdvokrilna), nizka omara 4x krilna vrata (2xdvokrilna), z mehkim zapiranjem, odpiranje preko tip on sistema. Skupno 4+2 ključavnici.

**OM3/u** VISOKA OMARA dim. 210,5x45cm, višina 245 cm

kpl 1,0



**OM3a/u** NIZKA OMARA dim. 210,5x45cm, višina 73 cm

kpl 1,0

**6. OBEŠALNIK**

Prostostoječ obešalnik iz masivnega bukovega lesa, enakovredno kot ZILIO A&C, model TRA. Postavljen v prostor zbornice, prostor vodje in administratorja.

kpl 2,0

**C0.5 ADMINISTRATOR IN INDIVIDUALNO DELO****7. DELOVNA MIZA dim. 200x80, višina 73cm**

Laminirana delovna plošča deb. 30mm, sredica iz iverala+lesen vidni rob mize iz mat lakirane brezove vezane plošče; plošča na eni strani pritrjena na nizko omaro širine 40cm, na drugi strani je noga izvedena iz polne stranice v enaki obdelavi kot delovna plošča. Nizka omara sestavljena iz 2 predalnikov 15x80cm, globine 40cm in spodnjega odprtega dela ter odprtega dela pod mizo.

miza z izrezom 1x fi80mm vključno z uvodnico za kabel s tesnilno ščetko v barvi mize v postavki potrebno vključiti vso potrebno okovje in pritrilni material visoke kvalitete, zaščitne nalimke na podnožje;

**M3/u** komplet dobava in montaža elementa po načrtu opreme

kpl 1,0

**8. SESTAV NIZKE IN VISOKE ZAPRTE OMARE, dim. 475x45cm**

Sestav zaprte omare z dvokirlnimi vrati in višinsko nastavljivimi policami (4 v vsaki visoki omari, 1 v nizki). Korpus in krila omare izdelana iz iverala deb. 20mm.

Visoka omara 3x krilna vrata (2xdvokrilna) + 1 fiksno polje, nizka omara 4x krilna vrata (2xdvokrilna), z mehkim zapiranjem, odpiranje preko tip on sistema. Skupno 2 ključavnici. Nizka omara z vgrajenim umivalnikom. v visoki omari s strani niša za podajalnik brisač.


**OM4/u** VISOKA OMARA dim. 210,5x45cm, višina 275 cm





kpl 1,0






**OM4a/u** NIZKA OMARA dim. 210,5x45cm, višina 73 cm

kpl 1,0



<b>9.</b>	<b>TIPSKA OTROŠKA MIZA</b> enaka kot v igralnici A0.2			
<b>M1-46</b>	kvadratna miza dim. 75/75 cm, višine 46cm; enakovredno kot Gonzaga art. GA0240201	kom	1,0	
<b>10.</b>	<b>LESEN OTROŠKI STOL</b> OTROŠKI STOL, tipski iz masivnega lesa in masivne vezane plošče, ergonomsko naslonjalo, noge z zaščito proti drsanju tal, nakladalni. tipski element v skladu s slovenskimi nacionalnimi standardi za vrtec.			
<b>S2</b>	stol dim. 34x32cm v=31cm, h naslonjala=60cm; enakovredno kot NOLIK model Rok	kom	2,0	
<b>11.</b>	<b>OGLEDALO</b> Okroglo gledalo, nevidno pritrjeno na steno z 1cm distanco od zidu, brušeni robovi, ogledalo lepljeno z varnostno folijo;			
<b>OG1/u</b>	ogledalo fi 64cm	kom	2,0	
<b>OG2/u</b>	ogledalo fi 40cm	kom	1,0	

#### SKUPNO ZA UPRAVO

<b>12.</b>	<b>PISARNIŠKI STOL - ZAPOSLENI</b> Višinsko nastavljen pisarniški stol. Naslon v mreži z nastavljivo ledveno podporo, nastavljen vzglavnik, 5-krako kovinsko podnožje, gumirana kolesa za mehko podlago, sedež nastavljen po globini. Siv sedež, črna mreža, črni rokonasloni, kovinsko podnožje, mat.			
<b>S2/u</b>	Enakovredno kot Ergoles, Baron.	kom	2,0	
<b>13.</b>	<b>PISARNIŠKI STOL - OBISKOVALCI</b> dim. 40x42x43-70 cm; lakirana/laminirana ukrivljena vezana plošča, brez naslona za roke, kovinsko krivljeno okovje in podnožje stola okroglega preseka fi 10-12mm. Barvano v enaki barvi kot školjka stola, nakladni stoli; BARVA po izboru projektanta			
<b>S1/u</b>		kom	4,0	
<b>14.</b>	<b>STOL V ZBORNICI</b> Večnamenski konferenčni stol na kolesih in z rokonasloni. Sedež iz vezane plošče, obložen s spominsko peno brez CFC, tekstilna obloga. Naslon s kovinskim ogrodjem in mrežo ali polnim naslonom. Kromirano podnožje, z rokonasloni, polirani kovinski deli na robu sedeža in ob robovih naslona in rokonaslonov. Višinsko nastavljen dvižni sistem. Podnožje poliran aluminij na 5 kolesih, fi60 mm. Širina 56, globina 55, višina 66cm.			
<b>S3/u</b>	Enakovredno kot Frezza Frame.	kom	10,0	

#### SKUPAJ - PROSTORI ZA ZAPOSLENE

**C. RAZNA DELA****TLORIS PRITLIČJA - LIST 01**

Poleg opisa postavk in količin so sestavni del popisa tudi pogoji iz Splošnega opisa, ki je obvezna priloga temu popisu.

**Obvezni del popisa xls so načrti v pdf obliki!!!**

**OPOMBA:**

Finalne strukture, obdelave, barvne tone in uporabljene materiale mora pred izvedbo potrdi projektant na osnovi predloženih vzorcev.

Izvajalec mora za vse izdelke/opremo izdelati delavniško dokumentacijo in vzorec, ki ga potrdi odgovorni projektant, nadzor in naročnik.








Vse mere je pred izvedbo potrebno preveriti na mestu po izvršenih gradbenih delih.

Visoke omare in težji pohištveni elementi morajo biti pritrjeni na steno in tla, kar je potrebno zajeti v ponudbi.

V popisih zapisane debeline iverala, vezane in MDF plošče deb. 20mm lahko odstopajo za ±2mm (18mm, 19mm), kar zavisi od posameznega proizvajalca materiala.

Za vse pozicije veja opomba komplet dobava in montaža končno zagotovljenega elementa po načrtu opreme in popisu.

POZ.	OZNAKA	OPIS ELEMENTA, OPREME	ENOTA	KOLIČINA	CENA/ENOTO	SKUPNA CENA
1.		<b>TIPSKA KOVINSKA OBEŠALNA SIDRA</b> Prašno barvana kovinska obešalna sidra za gugalnice; sidra fi10mm točkovno vijajčena BSH leseno stropno ploščo, sidro z ustrezno razširitveno sidrno ploščevino za vgradnjo v les in pritrditev z lesnimi vijaki; sidro z ušesom premera 5cm pod stropom; nad ušesnim kavljem okrasna rozeta premera 8-10cm za pokrivanje luknje v stropu.				
	G1	obešalna sidra dolžine 25cm	kom	6		
2.		<b>URE</b> Tipska stenska ura v igralnicah, skupnih prostorih in zbornici s quartz mehanizmom, ura izdelana iz akrilnega stekla PMMA, dim.30x30cm ; tip enakovredno kot KLAUS WHITE.				
			kom	10		
3.		<b>PREMIČNA OMARA S PEČICO dim. 60x60x80cm</b> Izdelava, dobava in montaža pomična omara na kolesih z vgradno pečico in odprto polico zgoraj. Korpus omare izdelan iz laminirane vezane plošče deb. 20mm z vidnim lesenim lakiranim robom.  V sklopu omare je potrebno dobaviti vgradno pečico s steklenimi vrati, ki se ne segrevajo; vgradna električna pečica enakovredno kot Gorenje tip BO647A30XG.  Barva korpusa po izboru projektanta; ABS robni trak deb. 1mm; tip dekorja iz asortimaja enakovredno kot EGGER ali/ in FUNDERMAX; dekor in finalno obdelavo določi projektant na osnovi predloženih vzorcev  v postavki potrebno vključiti vse potrebno skrito okovje visoke kvalitete; upoštevati izreze za morebitne vtičnice in druge inštalacijske elemente  komplet dobava in montaža elementa po načrtu opreme;				
			kpl	1		

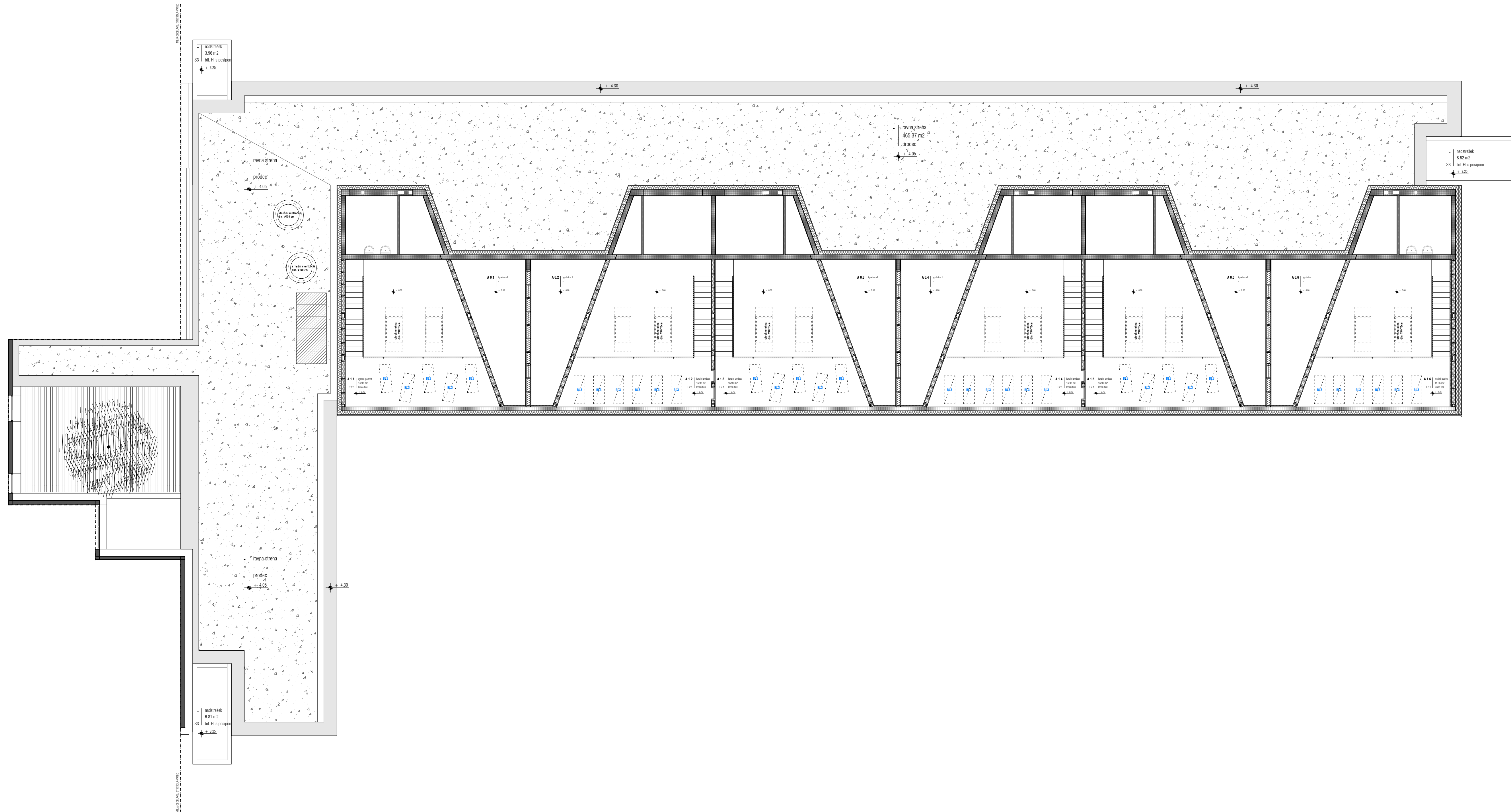
4.	<b>KOŠI ZA SMETI V IGRALNICAH</b> kovinski notranji koši za ločeno zbiranje odpadkov s tremi posodami; koš dim. Fi 42cm, h=66cm, koš iz prašno barvanega jekla; barva po izboru projektanta, nalepka za ločevanje odpadkov: enakovredno kot eki kranj 100956	kpl	6	
5.	<b>KOŠI ZA SMETI V PISARNAH</b> Kovinski notranji koši za zbiranje odpadkov; kvadratne oblike, nizek, barva po izboru projektanta, oblikovno enakovredno kot Durable koš za smeti, kovinski, (3315)	kpl	3	
6.	<b>STOJALO ZA DEŽNIKE</b> kovinsko stojalo za dežnike dim. 75x20x58cm, stojalo izdelano iz jekla in prašno barvano; barva po izboru projektanta; enakovredno kot eki kranj 100761	kpl	2	
7.	<b>INFO TABLA OB VHODU 1 IN 2</b> magnetna informacijska tabla skupne dim. 320x100cm; Tabla skrito pritrjena na steno; podloga iveral deb. 20mm v postavki potrebno vključiti ves pritrdilni material; upoštevati izreze za morebitne vtičnice in druge inštalacijske elemente			
OD1	komplet dobava in montaža elementa po načrtu opreme dim. 290x120cm;	kpl	1	
OD2	komplet dobava in montaža elementa po načrtu opreme dim. 140x120cm;	kpl	1	
8.	<b>PROJEKTOR</b> Komplet dobava in montaža videoprojektorja WUXGA 1920 x 1200, 5000 ANSI lumnov, LCD, kontrast 10000:1, žarnica 6000 ur, popoln daljinc, zoom objektiv; Stropna konzola z univerzalnim nosilcem 60-80 cm Komplet dobava, montaža in priklop projektorja.	kpl	1	
9.	Pregledovanje in usklajevanje delavniške dokumentacije opreme z izvajalci pred izvedbo. Obračun po kompletu na osnovi ume postavke skladno s priporočili ZAPS-a (ocenjeno 40 ur).	kpl	1	

**SKUPAJ - RAZNA DELA**

**C. TEHNIČNI PRIKAZI****A NAČRTI NOTRANJE OPREME**

01	TLORIS PRITLIČJA - DISPOZICIJA OPREME	M 1:50
02	TLORIS GALERIJE - DISPOZICIJA OPREME	M 1:50
03 - 29	NAČRTI NOTRANJE OPREME	M 1:20



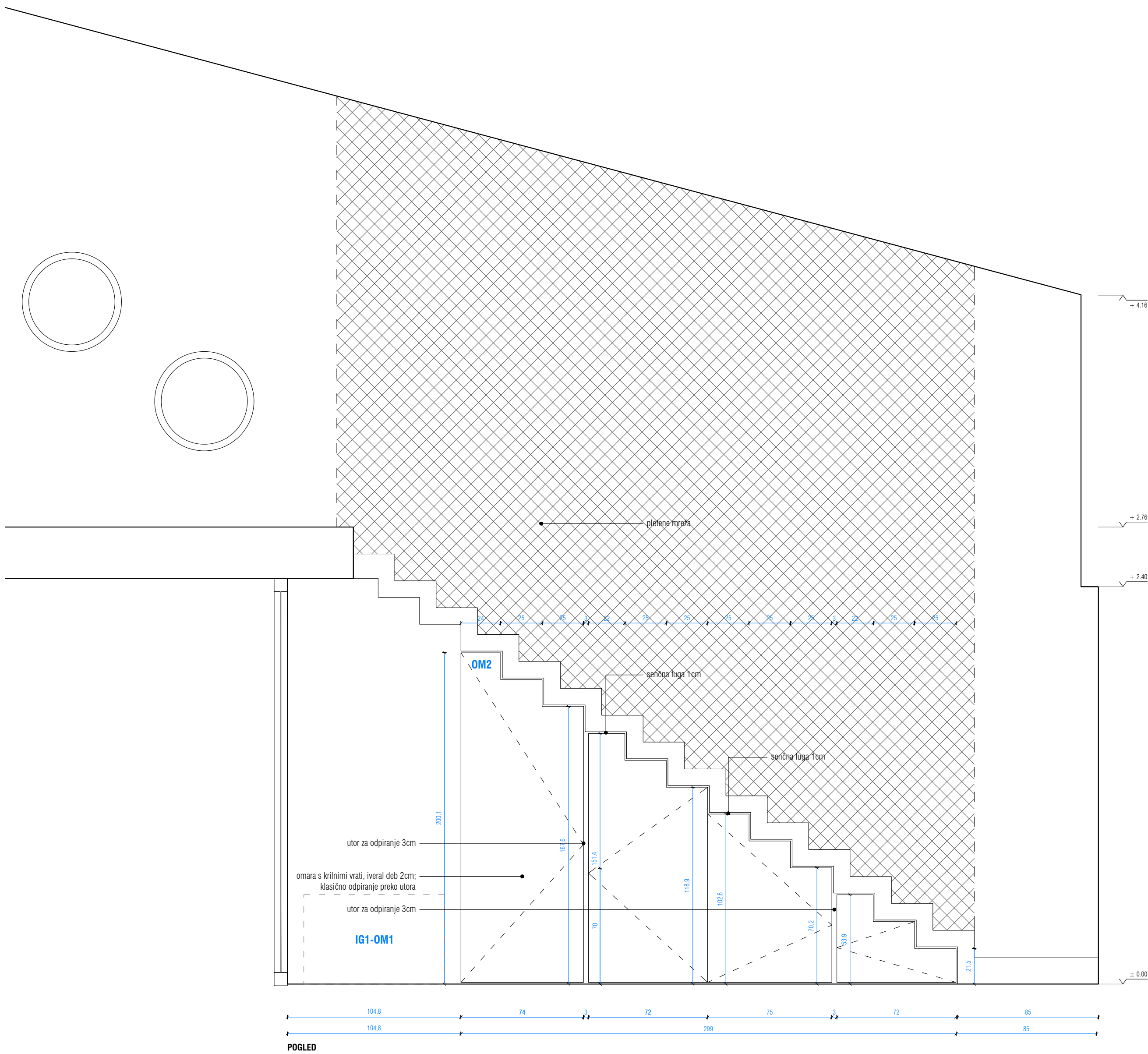


- OPOZORILO!**
- © vsebina načrta je zaščitena lastnina E F E K T arhitektura d.o.o!
  - vse detaje in izvedbe je potrebno pravčasno uskladiti z odgovornim pooblaščenim arhitektom,
  - za vse serijske elemente je potrebno izdelati vzorce, ki jih potrdi odgovorni pooblaščen arhitekt,
  - spremenba ali zamenjava mora potrditi vodja projekta,
  - vse višine v načrtih so definirane od kote finalnega tla  $\pm 0.00$ ,
  - vse nejasnosti s pozicijami el. slikal je potrebno uskladiti z odgovornim projektantom,
  - vse finalne obdelave, barvne tane in materiale mora pred izvedbo potrditi vodja projekta na osnovi predloženih vzorcev,
  - za elemente opreme je potrebno izdelati delavniške načrte, ki jih mora pred izvedbo potrditi odg. vodja projekta,
  - vse mere je potrebno pred izvedbo preveriti na mestu vgradnje.

**EFEKT**

E F E K T arhitektura  
Ilovica ulica 24  
SI-33640 810 238  
info@efekt-e.com  
www.efekt-e.com

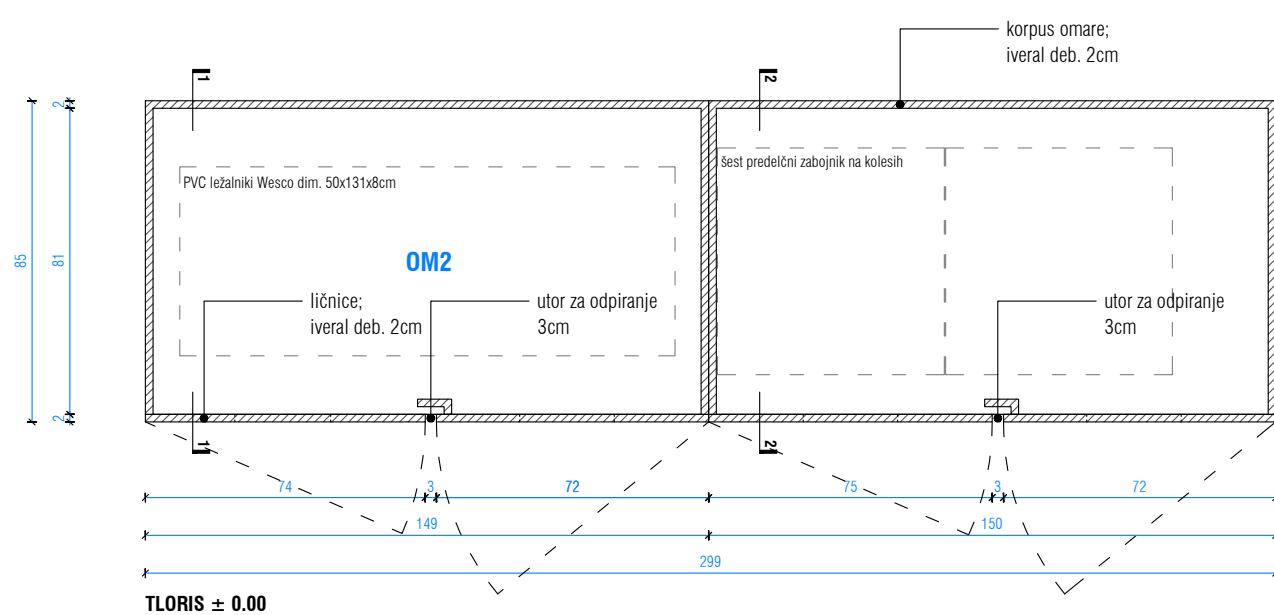
objekt	VRTEC ROGATEC
naročnik	OBČINA ROGATEC, pot k ribniku 4, SI 3252 rogatec
vrsta	PO3 - NAČRT NOTRANJE OPREME
riša	<b>TLORIS GALERIJE - DISPOZICIJA OPREME</b>
odgovorni vodja projekta	matič bašič, mag. št. arh. ZAPS PA-1663
odgovorni projektant	mojca grigorovič, u.d.l.a. KONTRA arhitekti d.o.o./ ZAPS PA-1222
število projekta / število načrtov	115/22 PO - 115/22
datum / sprememba	marec 2022 -
merilo / število lista	1:100 <b>02</b>



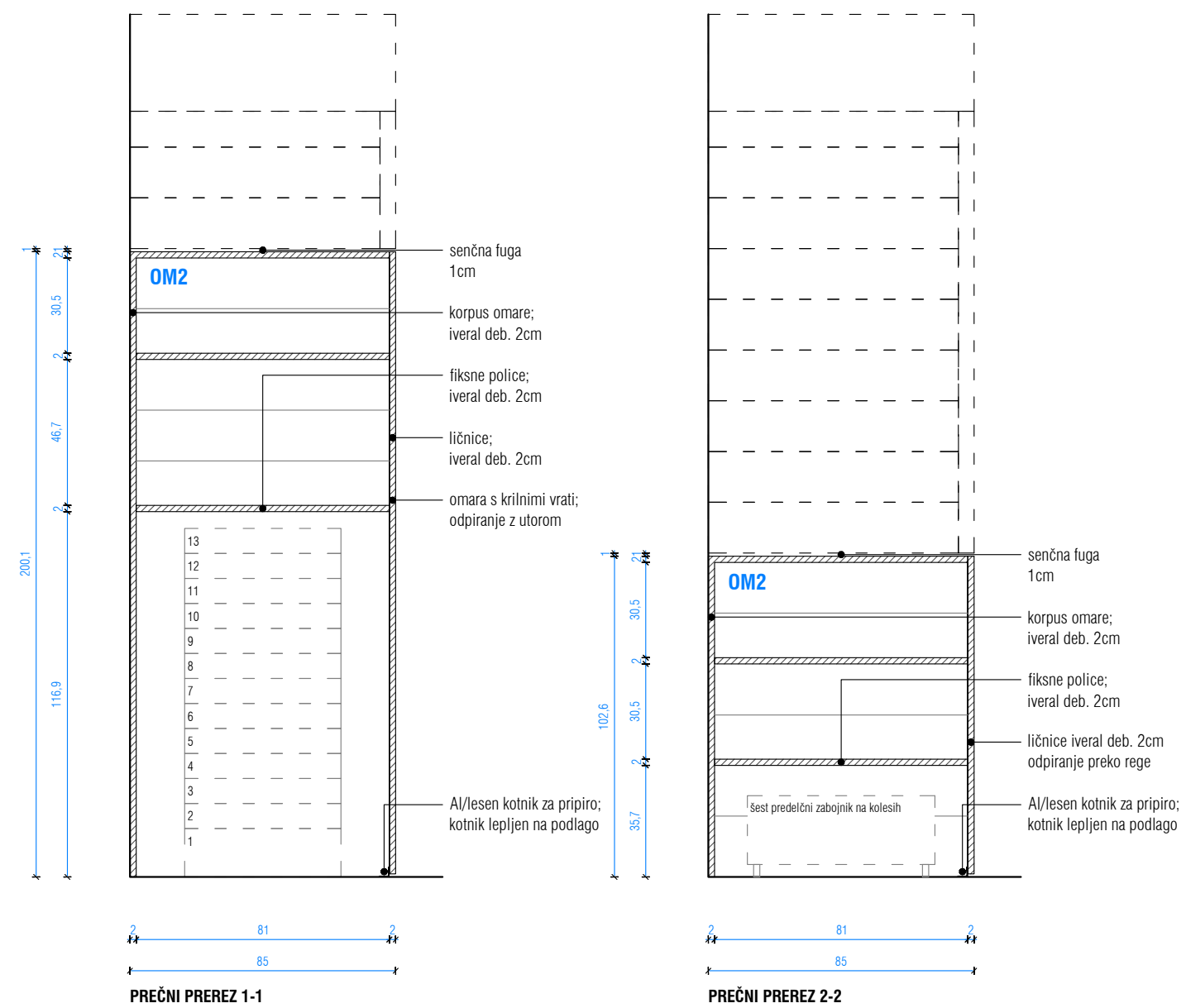
POGLED

### OM2 - OMARA ZA LEŽALNIKE

OMARA ZA LEŽALNIKE v 2 sklopih vgrajena pod stopnice na galerijo; 1x omara dim. 150x201x85cm in 1x dim. 150x103x85cm; korpus omare iveral deb. 2cm, klasično odpiranje omare preko vertikalne reže širine 3cm; rega izvedena z Alu profilom 30x60mm ali izdelana iz iverala deb. 10mm, mehko zapiranje krila; 2x fiksna polica iz iverala deb. 2cm na omaro. Strop omare oblikovan po konturi stopnic s senčno fugo 1cm. Omara brez cokla postavljena na višinsko nastavljive čepce; na sredini omare v tlaku talni L kotnik za pripiro krila.

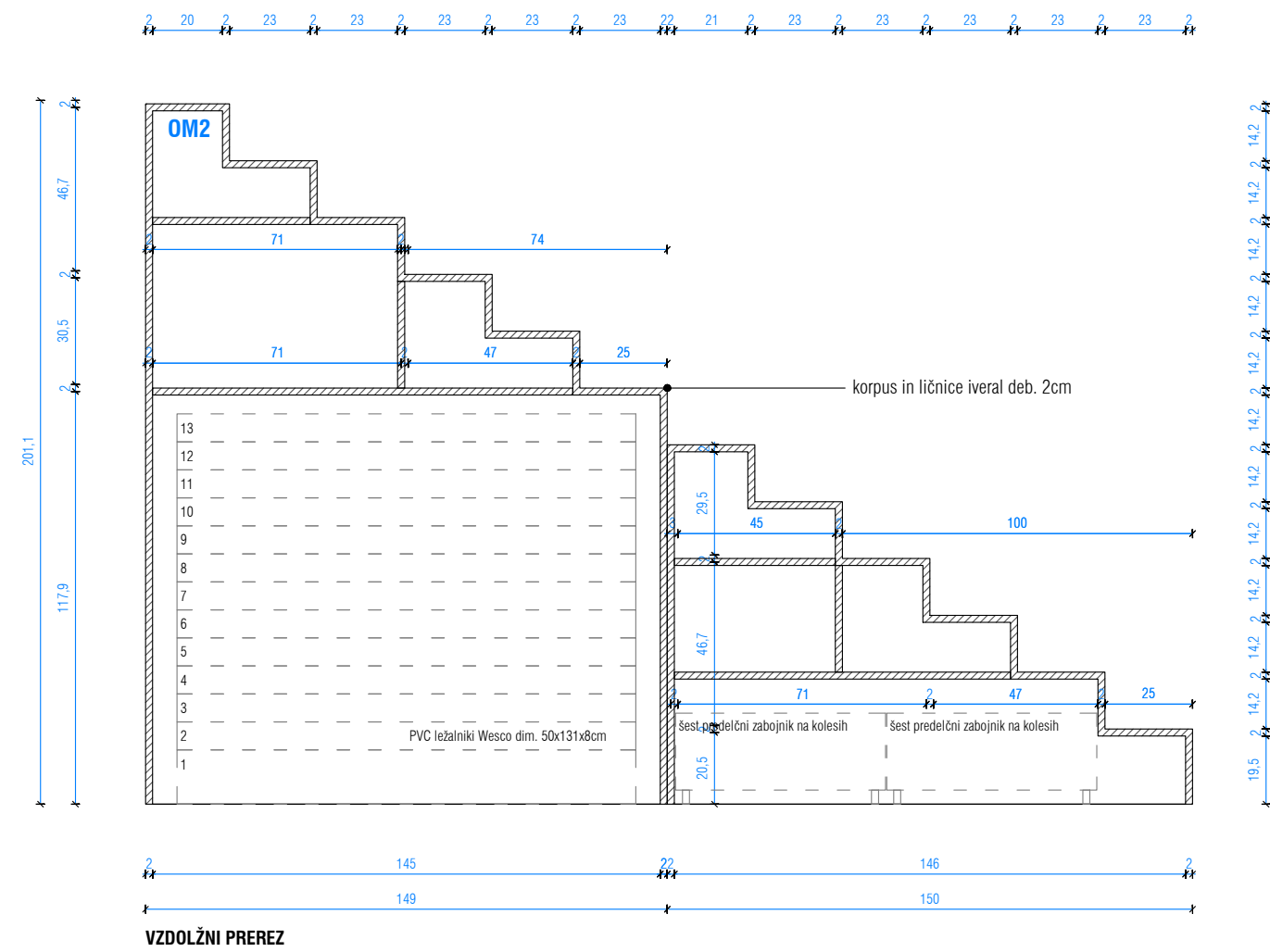


TLORIS ± 0.00

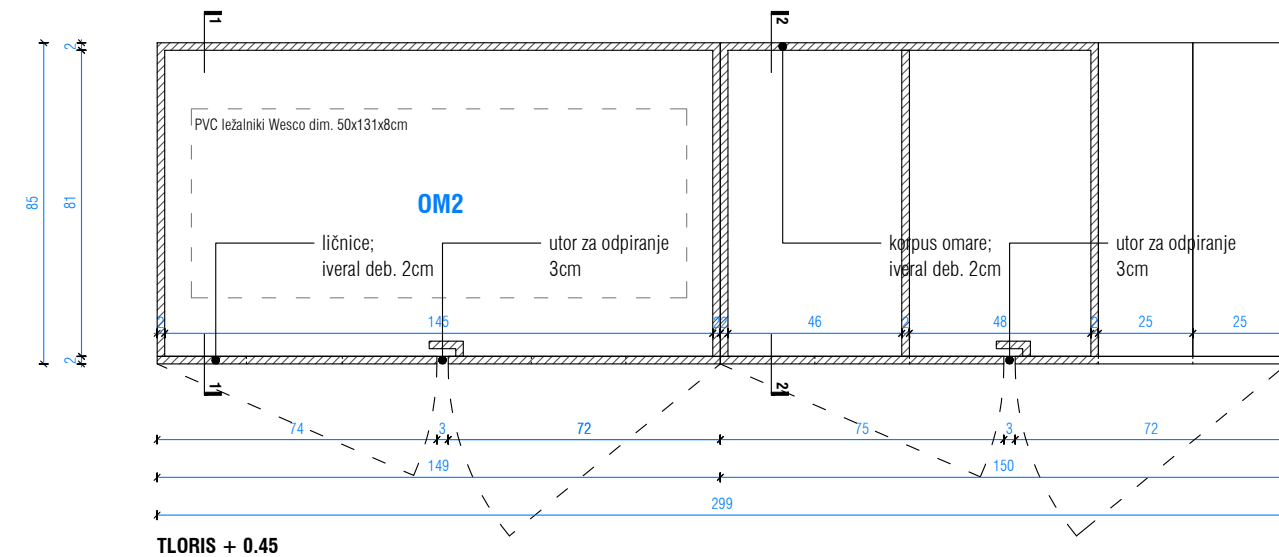


PREČNI PREZ 1-1


PREČNI PREZ 2-2



VZDOLŽNI PREZ



TLORIS + 0.45



### VRTEC ROGATEC

NAČRT OPREME  
TEHNIČNI PRIKAZI

IGRALNICE A 0.1 - A 0.6\_OMARA - OM2



#### OPOZORILO!

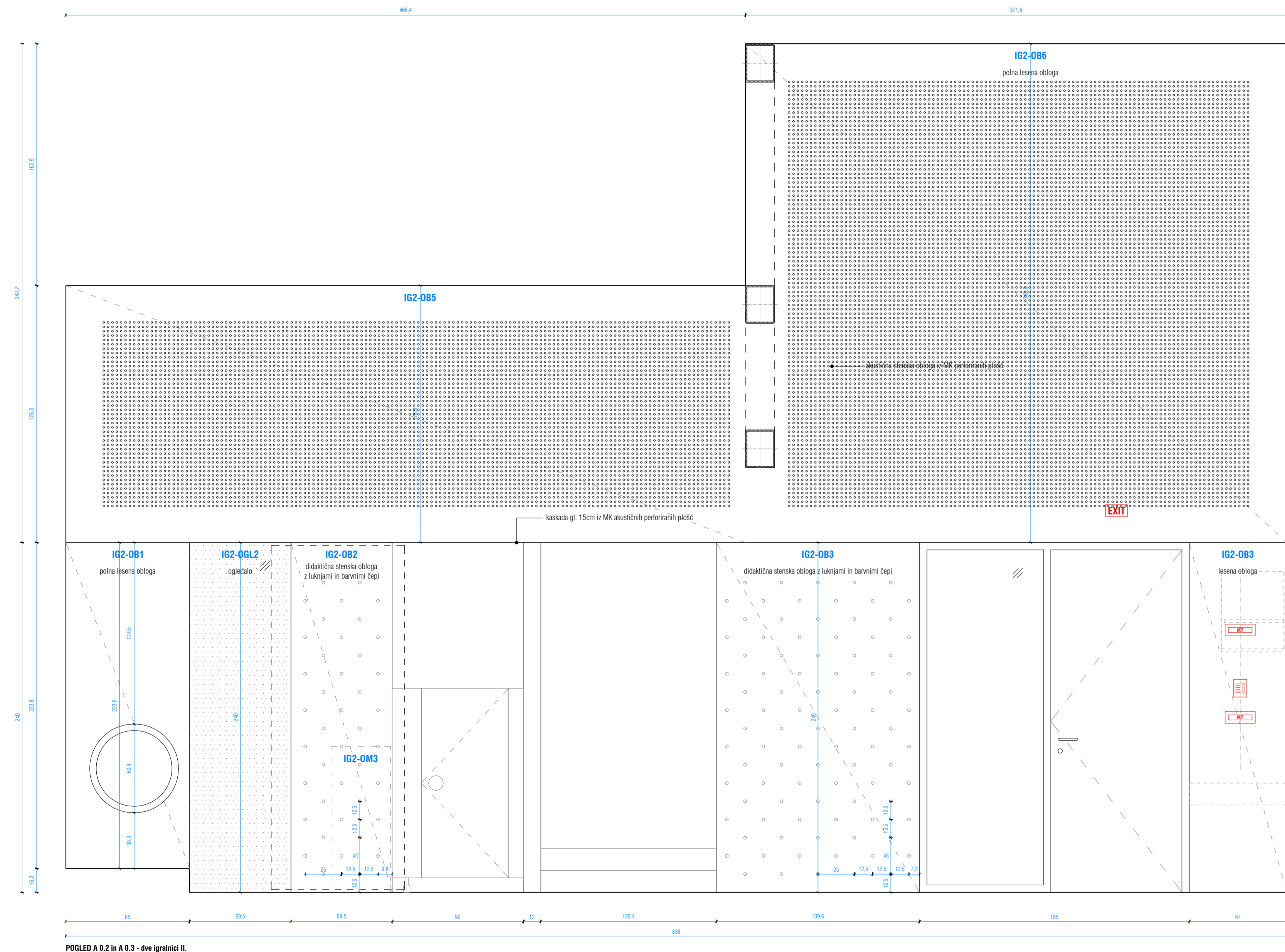
- © vsebina načrta je zaščitena lastnina E F E K T arhitektura d.o.o.l
- vse detaile in izvedbe je potrebno pravočasno uskladiti z odgovornim pooblaščenim arhitektom,
- za vse serijske elemente je potrebno izdelati vzorce, ki jih potrdi odgovorni pooblaščen arhitekt,
- spremembe ali zamenjave mora potrditi vodja projekta,
- vse visline v načrtih so določene od kote finalnega tiskai ± 0,00,
- vse nejasnosti s pozicijami el. stikal je potrebno uskladiti z odgovornim projektantom,
- vse finalne obdelave, barvne tone in materiale mora pred izvedbo potrditi vodja projekta na osnovi predloženih vzorcev,
- za elemente opreme je potrebno izdelati delavniške načrte, ki jih mora pred izvedbo potrditi odg. vodja projekta,
- vse mere je potrebno pred izvedbo preveriti na mestu vgradnje.

### EFEKT


E F E K T arhitektura  
Ilovna ulica 34  
SI-3250 Rogatec  
efekt@efekt-a.com  
www.efekt-a.com

objekt	VRTEC ROGATEC
namočnik	OBČINA ROGATEC, po k. ribniku 4, SI 3250 rogatec
izra	PZI - NAČRT NOTRANJE OPREME
risba	<b>IGRALNICE A 0.1 - A 0.6_OMARA - OM2</b>
odgovorni vodja projekta	matjaž lašič, mag. inž. arh. ZAPS PA-1663
odgovorni projektant	mojca pregršnik, u.d.i.a./KONTRA arhitekti d.o.o./ ZAPS PA-1222
število projekta / število načrta	115/22 PD - 115/22
datum / sprememba	marec 2022 -
merilo / število lista	1:20 <b>03</b>

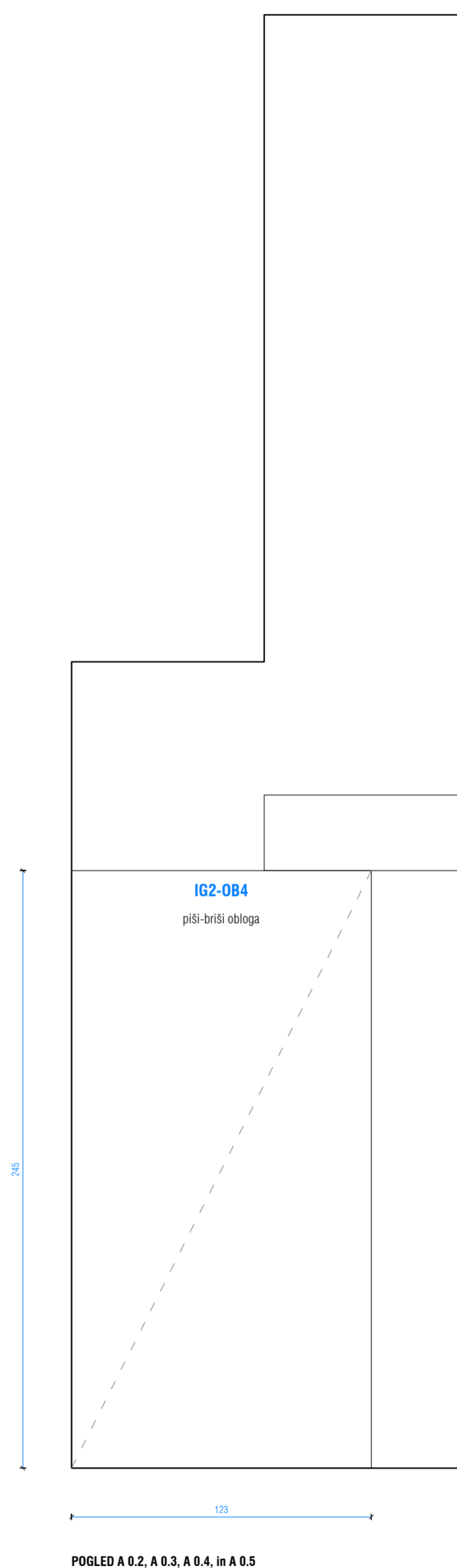




POGLED A 0.2 in A 0.3 - dve igralnici II.



POGLED A 0.4 in A 0.5 - dve igralnici II - kombinirana oddelka



POGLED A 0.2, A 0.3, A 0.4, in A 0.5



**VRTEC ROGATEC**  
 NAČRT OPREME  
 TEHNIČNI PRIKAZI

IGRALNICA A 0.2 - A 0.5\_STENSKA OBLOGE

- inersal/ultraspas/verica
- barvan MDF
- vezana plošča

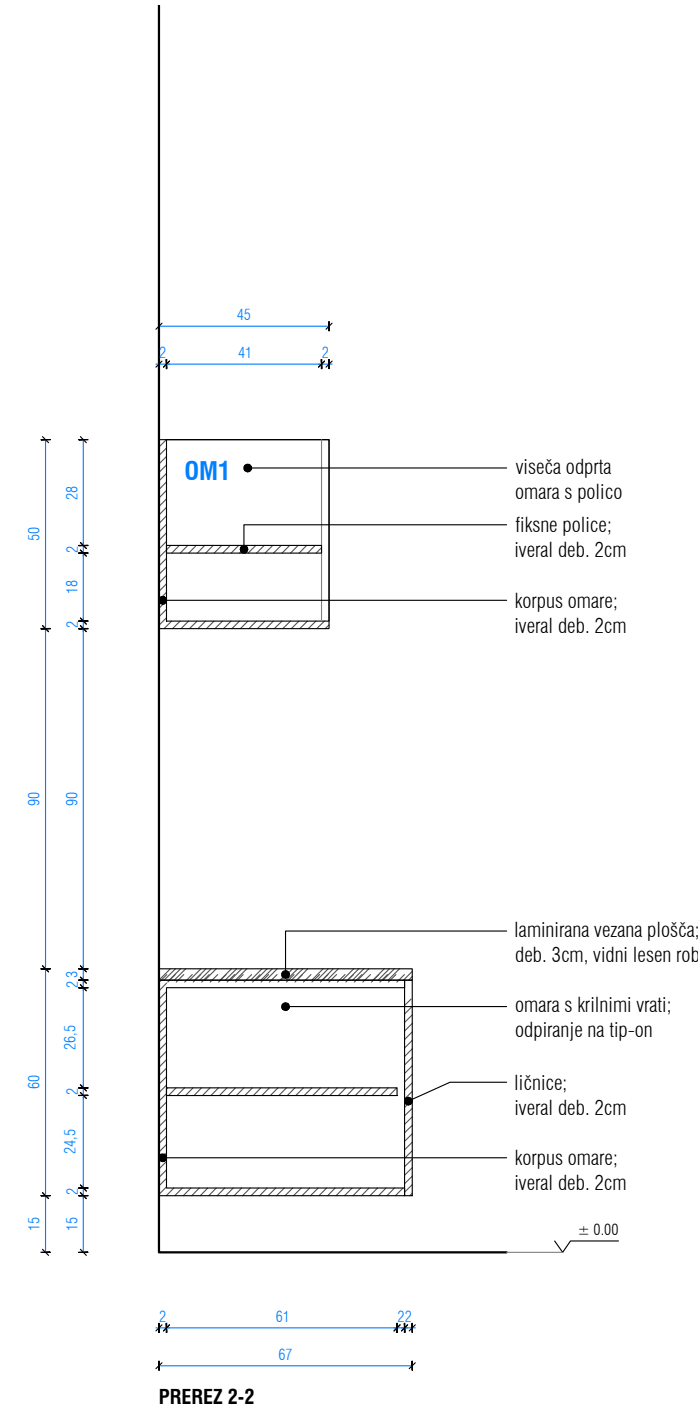
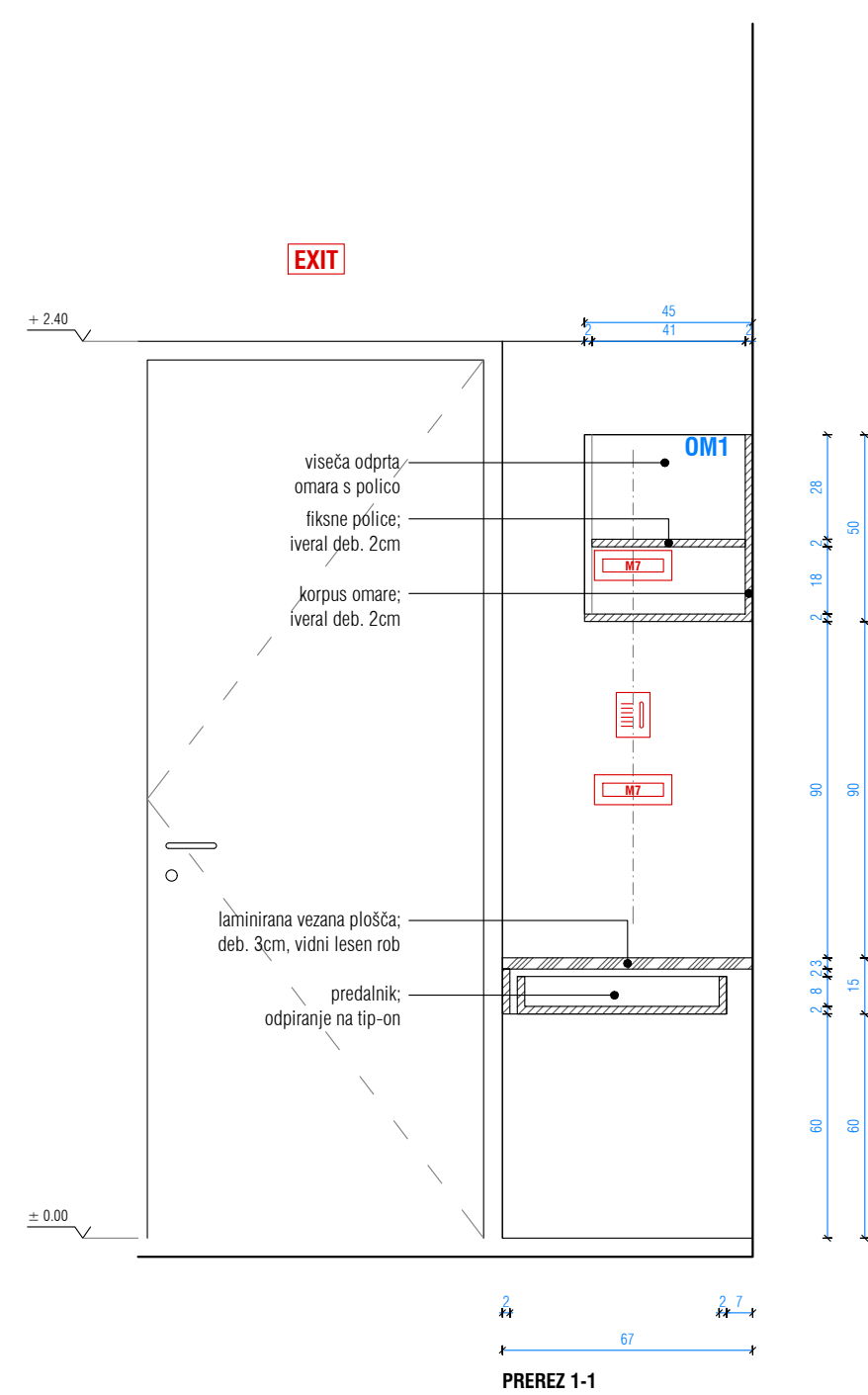
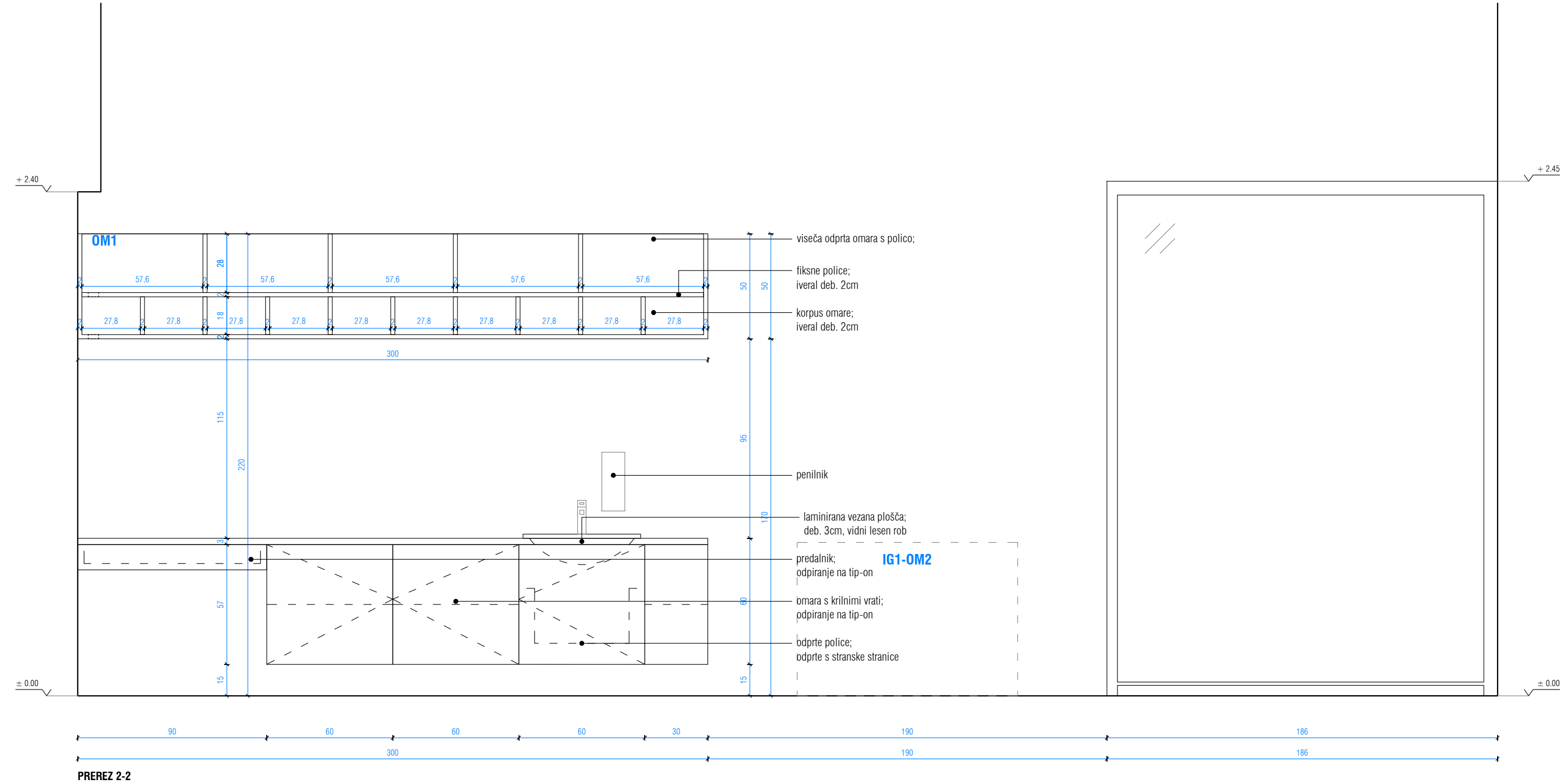
OPOMBUK!

1. Če vsebina načrta je zaščena lastnina E F E K T arhitekture d.o.o.!
2. Vse detaje in izvedbe je potrebno pravočasno uskladiti z odgovornim pooblaščenim arhitektom.
3. Za vse nastajajoče elemente je potrebno izdelati vzorec, ki jih potrdi odgovorni pooblaščen arhitekt.
4. Spremembe ali zameneje mora potrditi vodja projekta.
5. Vse višine v načrtih so definirane od kote finišnega tla  $\pm 0,00$ .
6. Vse razporeditve in porazporeditve stikal je potrebno uskladiti z odgovornim projektantom.
7. Vse finančne obdelave, barvne tone in materiale mora pred izvedbo potrditi vodja projekta na osnovi predloženih vzorcev.
8. Za elemente opreme je potrebno izdelati didaktične načrte, ki jih mora pred izvedbo potrditi odg. vodja projekta.
9. Vse mere je potrebno pred izvedbo preveriti na mestu izgradnje.

**EFEKT**

E F E K T arhitekti  
 Trzinova ulica 24  
 SI-1000 Ljubljana  
 efekt@efekt.com  
 www.efekt.com

objekt	VRTEC ROGATEC
naslovnik	OBČINA ROGATEC, park ribnika 4, SI 8250 rogatec
lpa	P.2 - NAČRT NOTRANJE OPREME
idna	IGRALNICA A 0.2 - A 0.5_STENSKA OBLOGE
odgovorni vodja projekta	matjaž šušter, mag. išt. arh. ZMPS PA-1683
odgovorni projektant	regera praprotnik, u.d. z A. KONTRAR arhitekti d.o.o./ ZMPS PA-1222
izveličar projekta / izveličar načrta	115/22 JPO - 115/22
datum / sprejemba	marec 2022
verzija / številka lista	1/20 <b>05</b>



**OM1 - DELOVNA MIZA IN OMARA ZAVZGOJITELJE**


Element OM1 sestavlja iz dveh sklopov!

**SKLOP 1**  
 Pult izdelan iz laminirane vezane plošče deb. 30mm, vidni lesen rob iz brezove vezane plošče A klase, rob razhlo zaobljen in mač lakiran, pult dim. 67x300cm z izrezom za umivalnik; pult z izrezom fi 12cm za odlaganje brisačk v smeti, rob odprtine lakiran. Umivalnik in armatura nista predmet ponudbe!

Pod pultom 1x izvlečni predal z mehkim tip on sistemom odpiranja, mehko zapiranje; predalnika dim. 90x65cm, višina 12cm;

Desno pod pultom viseča omara dim. 67x210cm, višine 58cm korpus omare izdelan iz iverala deb. 20mm, 3x prestavljiva polica; 3x krilna vrata z mehkim zapiranjem, odpiranje tp-on; viseča omara pritrjena konzolno na steno. Omara ima s strani nišo gl. 30cm in vstavljeno 1x prestavljivo polico iz iverala deb 20mm za odlaganje.

**SKLOP 2**  
 VISEČA ODPRTA OMARA, dim. 300x45x55cm; korpus viseče omare iveral deb.2cm, odprta omara s 10 prekatih višine 18cm in zgoraj 6 odprtih prekatih višine 35cm; v dnu in polici levega prekata je luknja fi50mm z vstavljenim uvodnico za kabselske povezave.



**VRTEC ROGATEC**

NAČRT OPREME  
 TEHNIČNI PRIKAZI

IGRALNICA A 0.1 - A 0.6\_ OMARA OM1



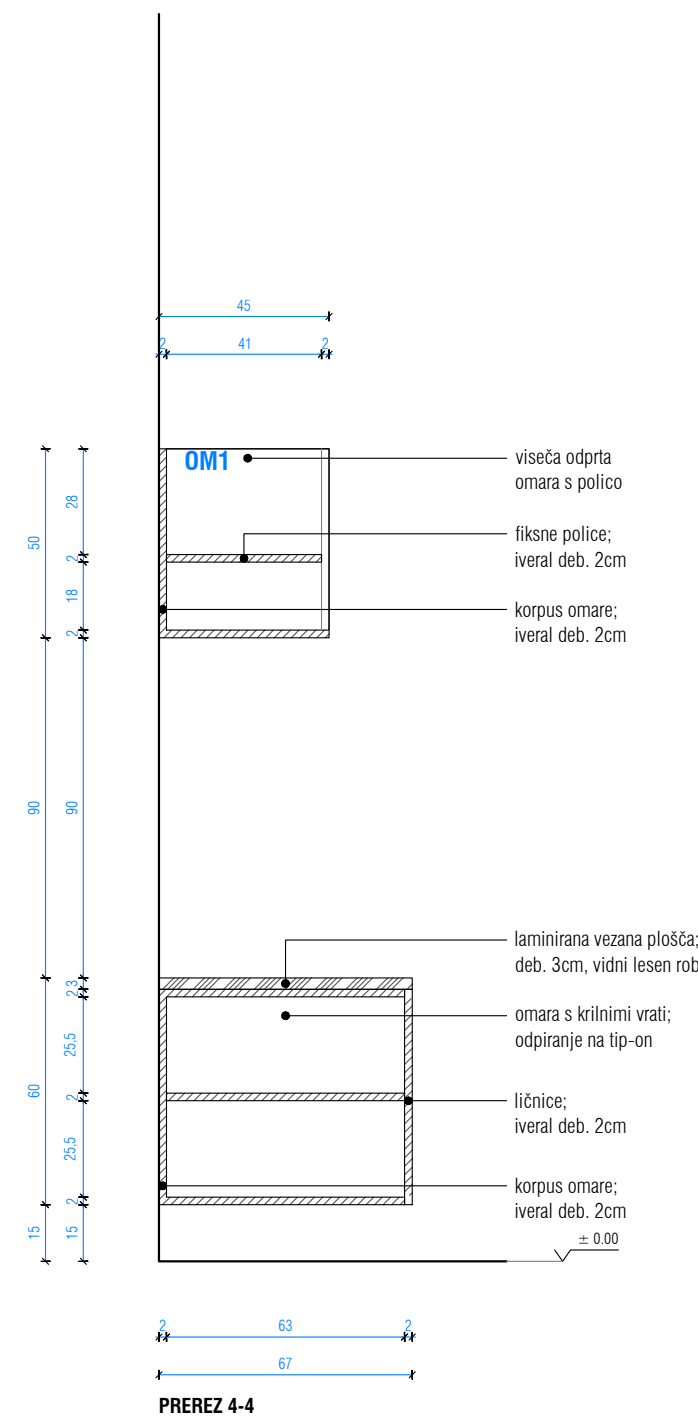
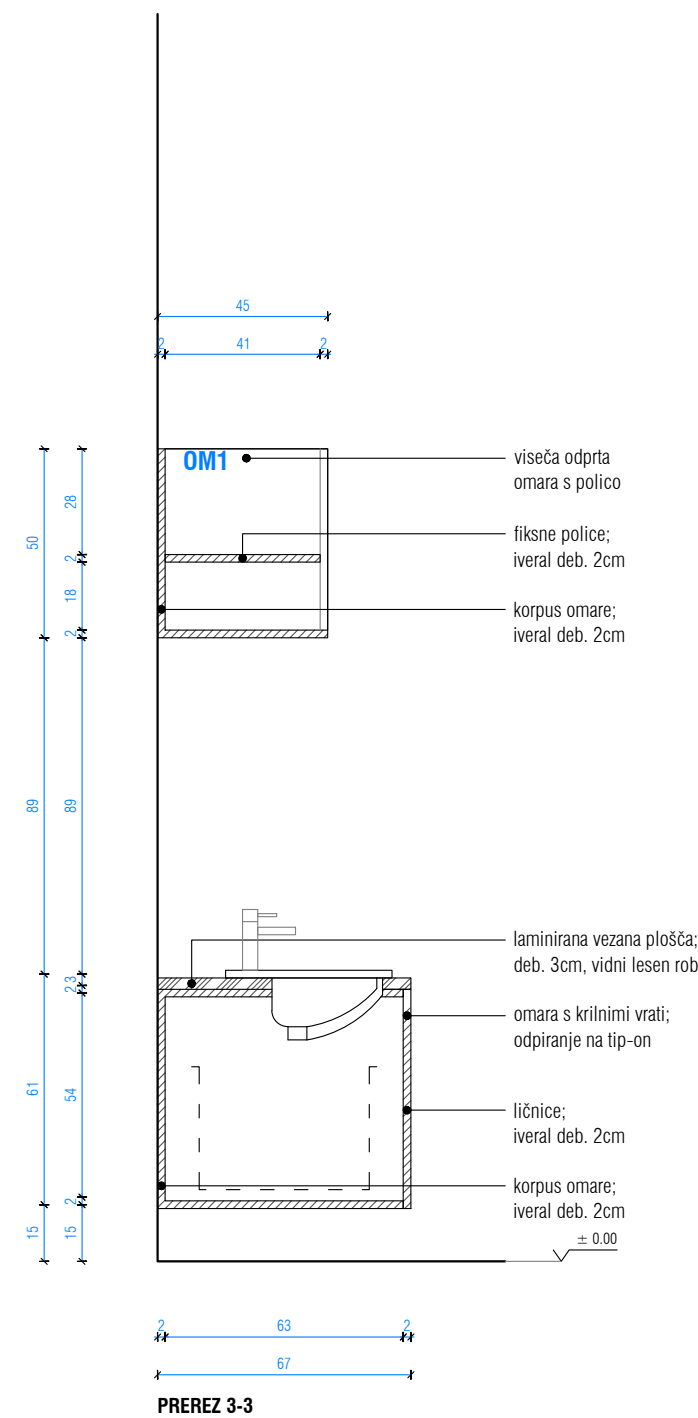
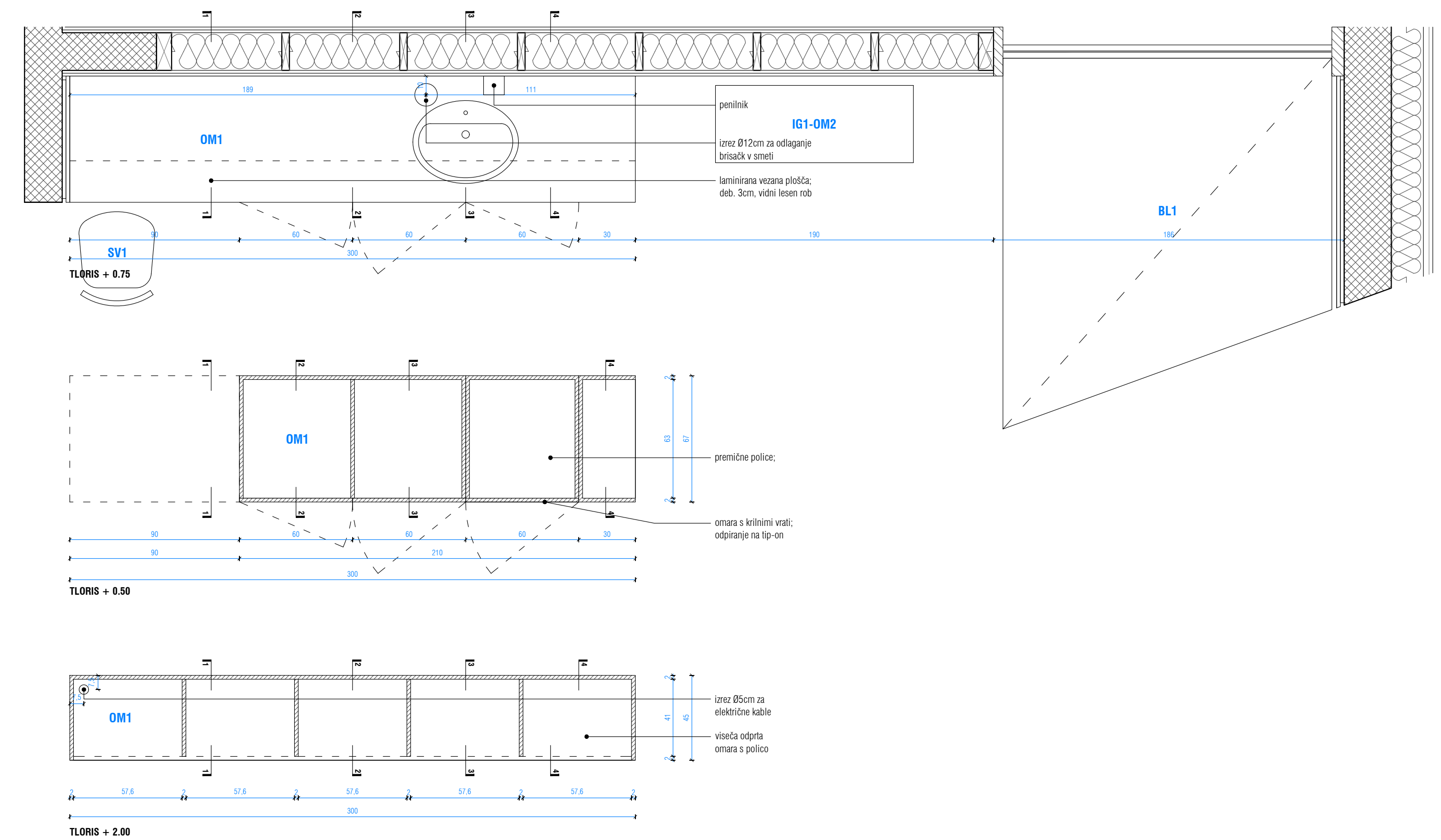
**OPOZORILO!**

- © vsebina načrta je zaščitena lastnina E F E K T arhitektura d.o.o!
- vse detaje in izvedbe je potrebno pravčasno uskladiti z odgovornim pooblaščenim arhitektom,
- za vse serijske elemente je potrebno izdelati vzorce, ki jih potrdi odgovorni pooblaščen arhitekt,
- spremenba ali samojave mora potrditi vodja projekta,
- vse višine v načrtih so definirane od kote finalnega tla ± 0.00,
- vse nejasnosti s pozicijami el. skika je potrebno uskladiti z odgovornim projektantom,
- vse finalne obdelave, barvne tinte in materiale mora pred izvedbo potrditi vodja projekta na osnovi predloženih vzorcev,
- za elemente opreme je potrebno izdelati delavniške načrte, ki jih mora pred izvedbo potrditi odg. vodja projekta,
- vse mere je potrebno pred izvedbo preveriti na mestu vgradnje.

**EFEKT**

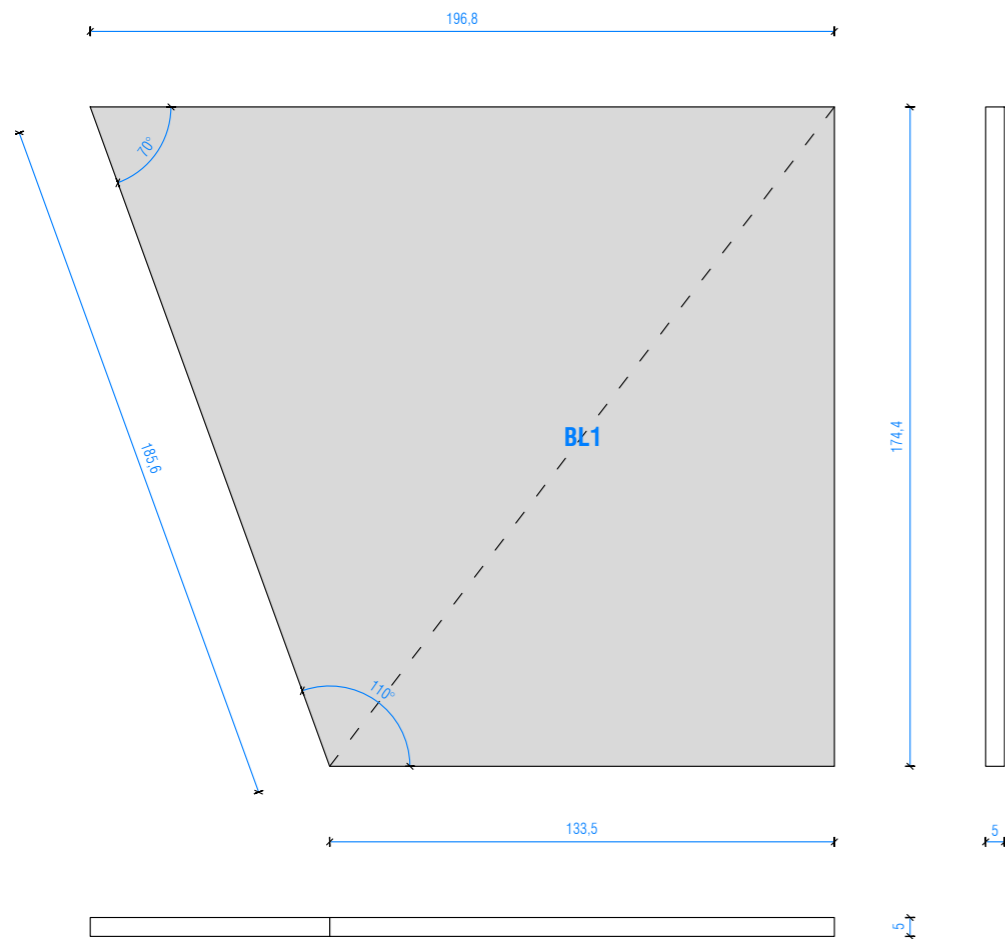
E F E K T arhitektura  
 Brezovje ulica 24  
 SI-386 40 810 238  
 efekt@efekt.com  
 www.efekt.com

objekt	VRTEC ROGATEC
naročnik	OBČINA ROGATEC, pot k ribniku 4, SI 3252 rogatec
izida	PI3 - NAČRT NOTRANJE OPREME
riša	<b>IGRALNICA A 0.1 - A 0.6_ OMARA OM1</b>
odgovorni vodja projekta	matjaž bašič, mag. int. arh. ZAPS PA-1663
odgovorni projektant	mojca grigorik, u.d.l.a. INKONTRA arhitekti d.o.o./ ZAPS PA-1222
število projekta / število načrta	115/22 PO-115/22
datum / sprememba	marec 2022
merilo / število lista	1:20 <b>06</b>



## BL1 - IGRALNA BLAZINA

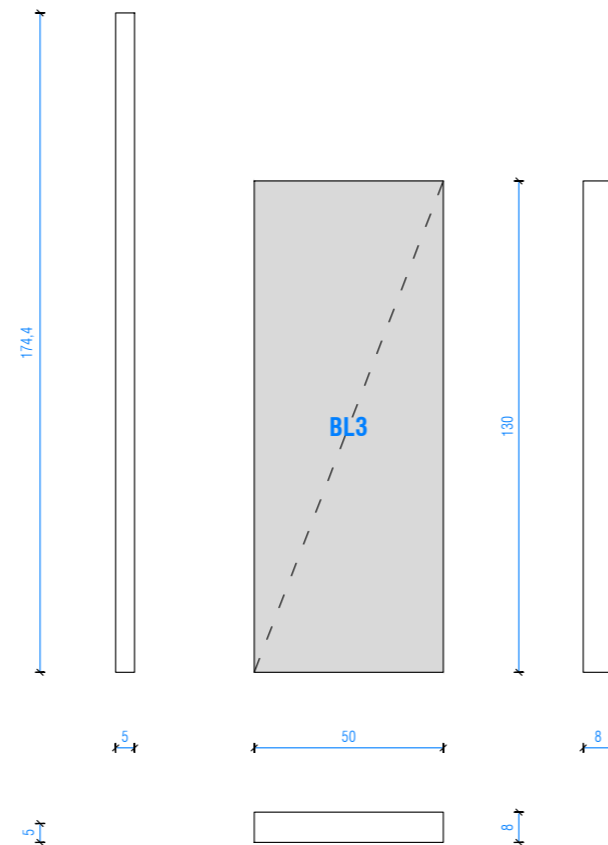
Mehka blazina iz plo trde pene deb. 5cm, blazina tapecirana s tapetniško tkanino, spodanj površina s protidrsko podlago; trapezno blikovana blazina dim. 175x195x5cm. Barva, vzorec in vrsta tkanine po izboru projektanta.



BLAZINA BL1 - 6 kom od tega 3 zrcalna

## BL3 - LEŽALNA BLAZINA

Blazina iz mehke pene deb. 8cm, blazina tapecirana z umetnim usnjem "skaj", spodanj površina s protidrsko podlago; blazina dim. 130x50x8cm. Barva, vzorec in vrsta skaja po izboru projektanta.



BLAZINA BL3 - 36 kom

## VRTEC ROGATEC

NAČRT OPREME  
TEHNIČNI PRIKAZI

IGRALNICE A0.1 - A0.6\_IGRALNE IN LEŽALNE BLAZINE



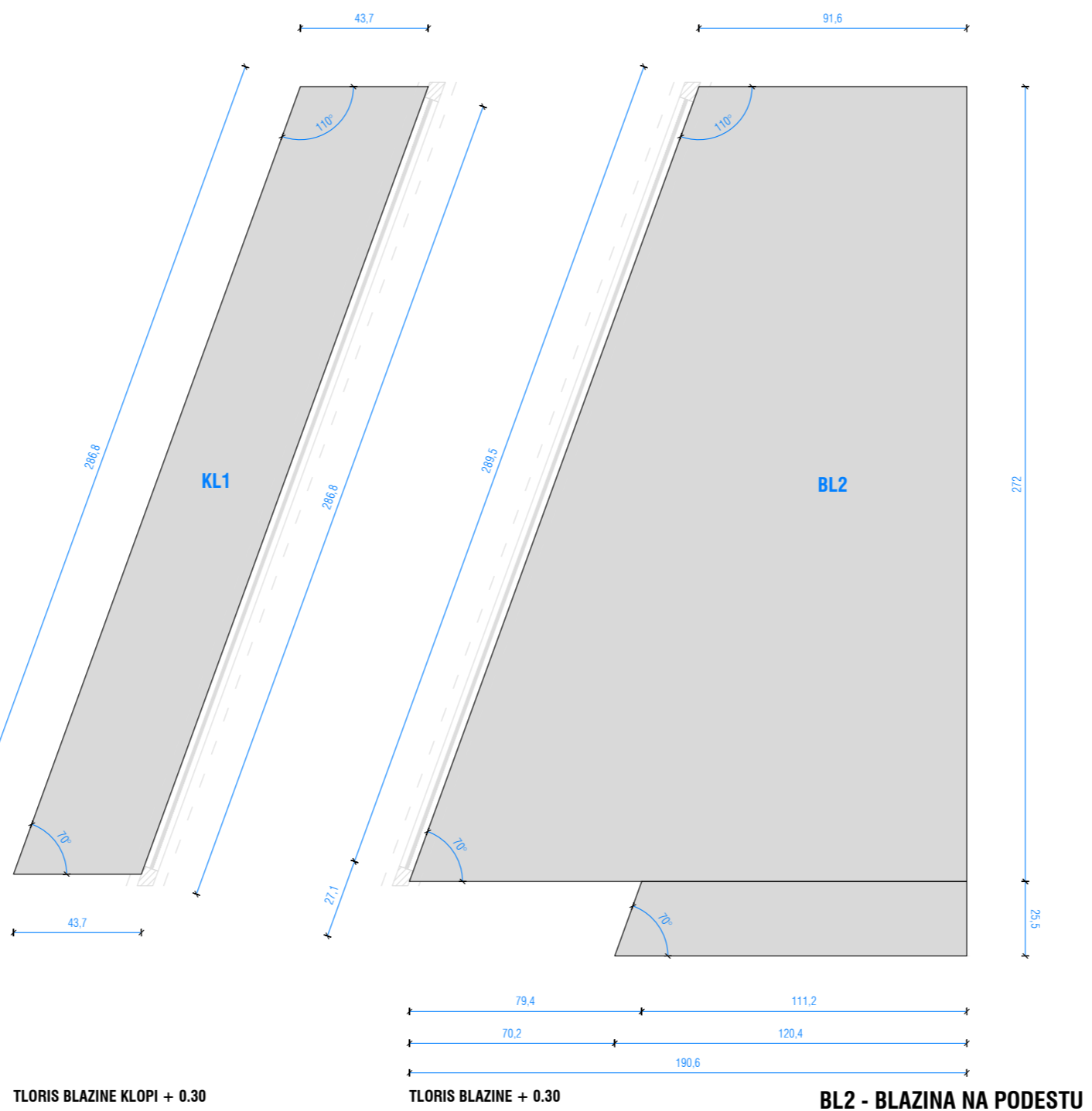
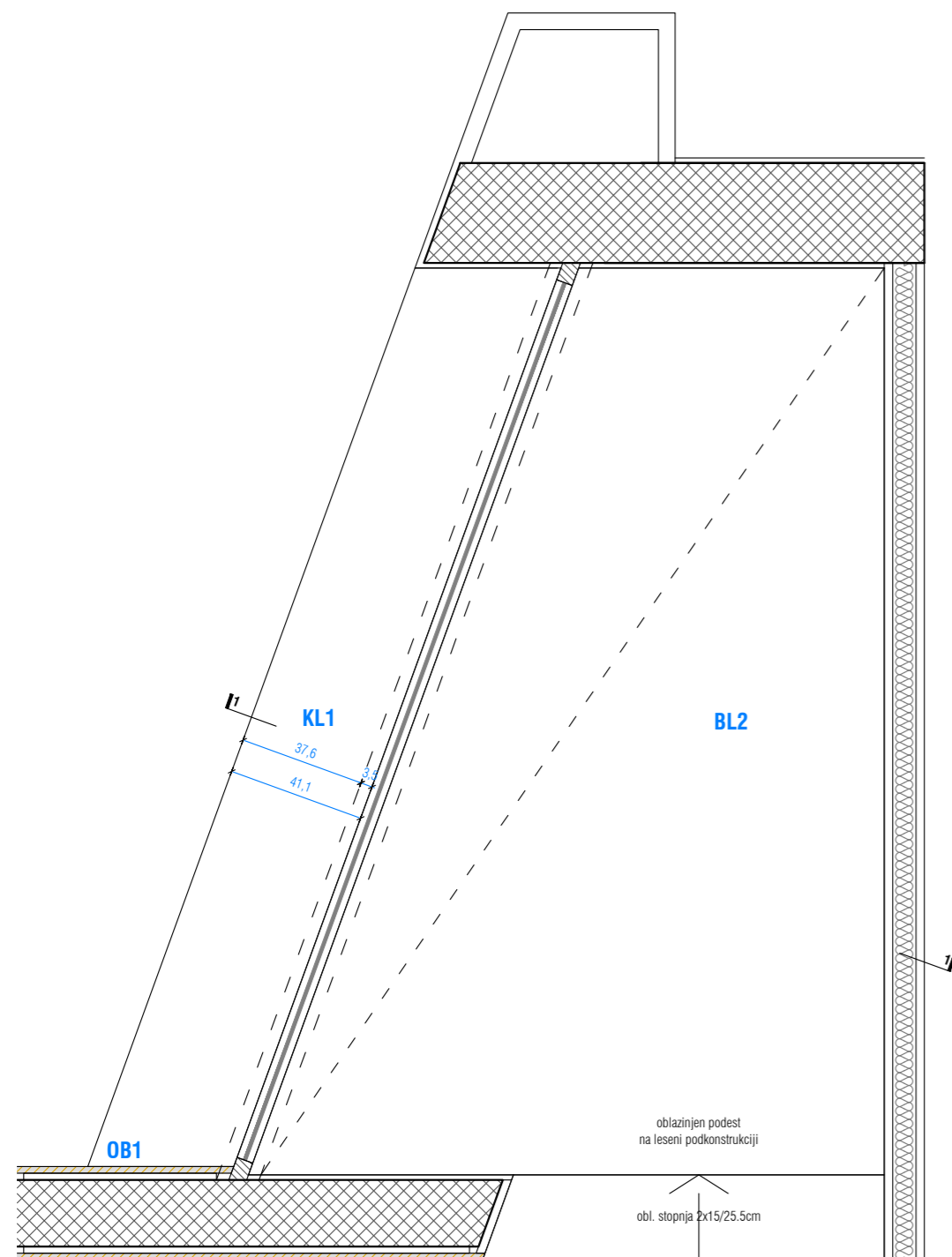
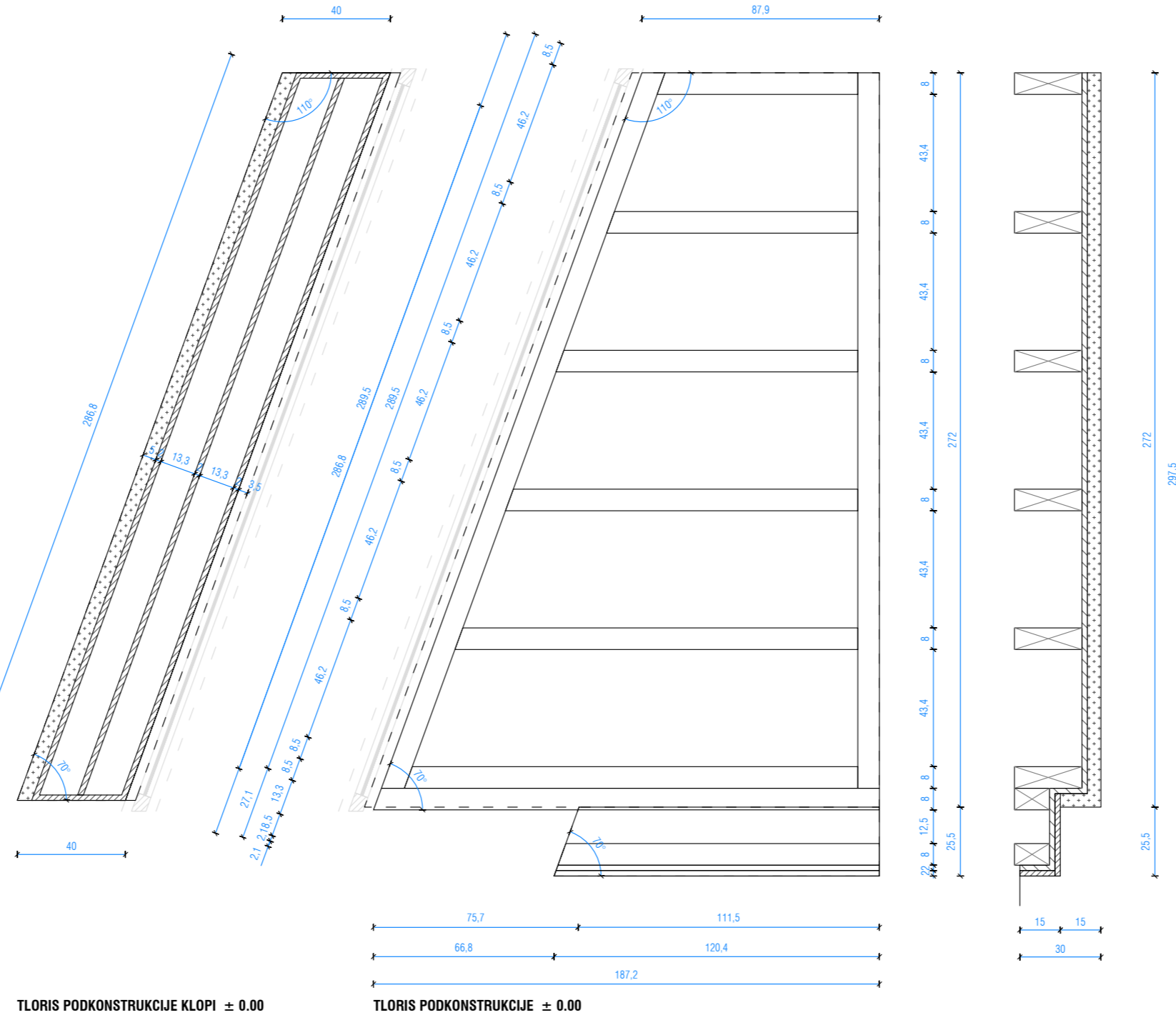
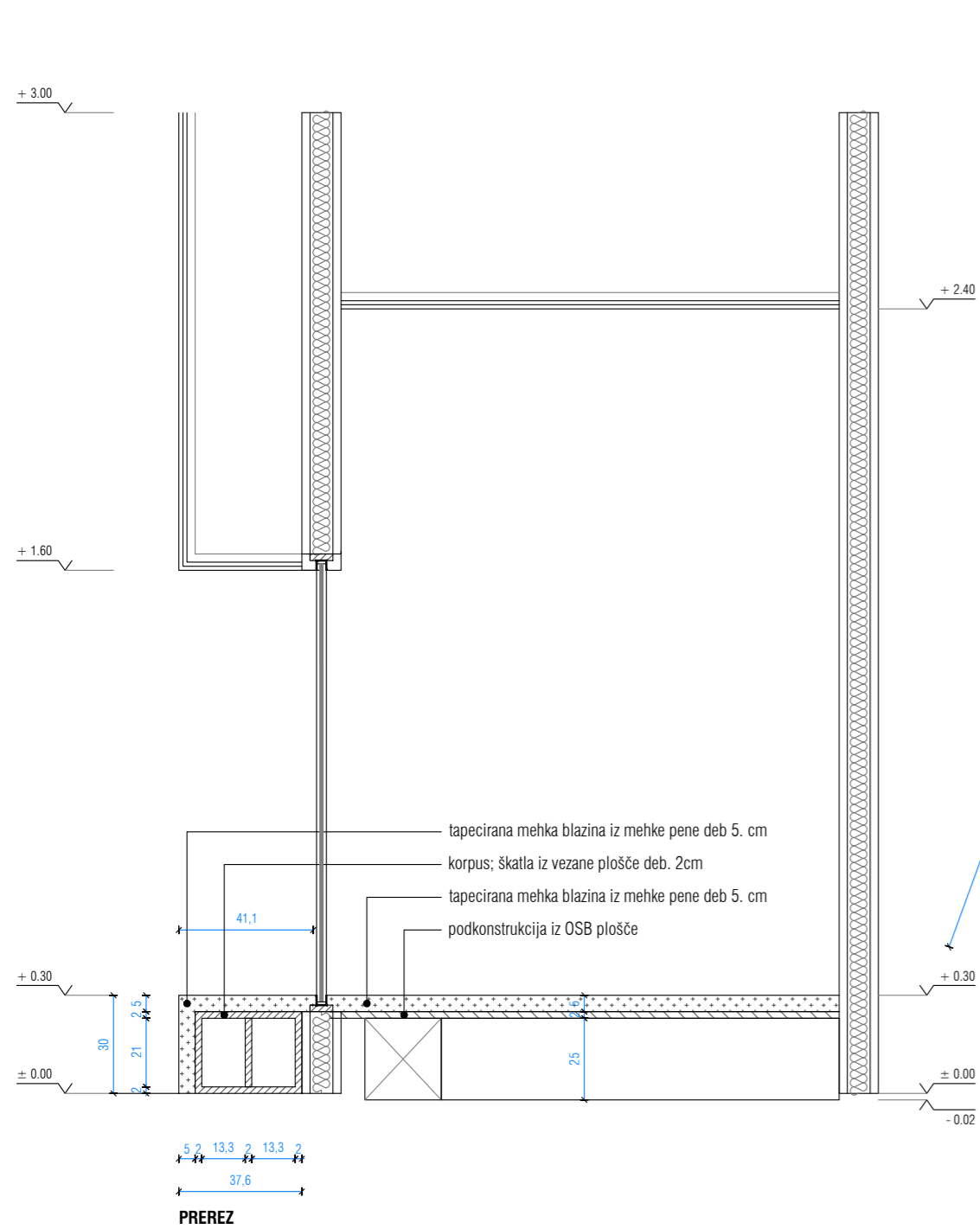
### OPOZORILO!

- © vsebina načrta je zaščitena lastnina E F E K T arhitektura d.o.o.!
- vse detajle in izvedbe je potrebno pravočasno uskladiti z odgovornim pooblaščenim arhitektom,
- za vse serijske elemente je potrebno izdelati vzorce, ki jih potrdi odgovorni pooblaščen arhitekt,
- spremembe ali zamenjave mora potrditi vodja projekta,
- vse višine v načrtih so definirane od kote finalnega tlaka  $\pm 0.00$ ,
- vse nejasnosti s pozicijami el. stikal je potrebno uskladiti z odgovornim projektantom,
- vse finalne obdelave, barvne tone in materiale mora pred izvedbo potrditi vodja projekta na osnovi predloženih vzorcev,
- za elemente opreme je potrebno izdelati delavniške načrte, ki jih mora pred izvedbo potrditi odg. vodja projekta,
- vse mere je potrebno pred izvedbo preveriti na mestu vgradnje.


## EFEKT

E F E K T arhitektura  
hrenova ulica 24  
t +386 40 810 235  
efekt@efekt-a.com  
www.efekt-a.com

objekt	VRTEC ROGATEC
naročnik	OBČINA ROGATEC, pot k ribniku 4, SI 3252 rogatec
faza	PZI - NAČRT NOTRANJE OPREME
risba	<b>IGRALNICE A0.1 - A0.6_IGRALNE IN LEŽALNE BLAZINE</b>
odgovorni vodja projekta	matic lašič, mag. inž. arh. ZAPS PA-1663
odgovorni projektant	mojca gregorški, u.d.i.a./KONTRA arhitekti d.o.o./ ZAPS PA-1222
številka projekta   številka načrta	115/22   PO - 115/22
datum   sprememba	marec 2022   -
merilo   številka lista	1:20   <b>07</b>




Mehka blazina iz plo trde pene deb. 5cm, blazina tapcirana s tapetniško tkanino, spodanj površina s protidrsko podlago; trapezno blikovana blazina dim. 190x272x5cm. Barva, vzorec in vrsta tkanine po izboru projektanta.



## VRTEC ROGATEC

NAČRT OPREME  
 TEHNIČNI PRIKAZI

IGRALNICE A0.1 - A0.6\_TEP CIRANA KLOP - KL1



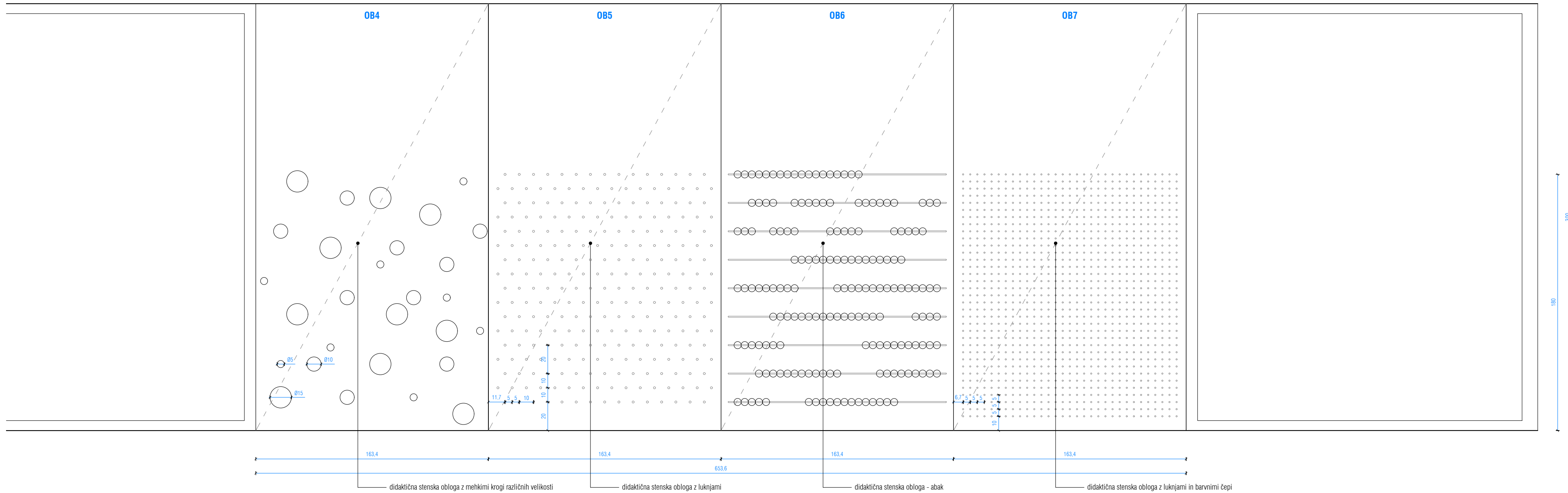
### OPOZORILO!

- © vsebina načrta je zaščitena lastnina E F E K T arhitektura d.o.o.!
- vse detajle in izvedbe je potrebno pravčasno uskladiti z odgovornim pooblaščenim arhitektom,
- za vse serijske elemente je potrebno izdelati vzorce, ki jih potrdi odgovorni pooblaščen arhitekt,
- spremenbe ali zamenjave mora potrditi vodja projekta,
- vse višine v načrtih so definirane od kole finalnega tlaka ± 0.00,
- vse nejasnosti s pozicijami el. stikal je potrebno uskladiti z odgovornim projektantom,
- vse finalne obdelave, barvne tone in materiale mora pred izvedbo potrditi vodja projekta na osnovi predloženih vzorcev,
- za elemente opreme je potrebno izdelati delavniške načrte, ki jih mora pred izvedbo potrditi odg. vodja projekta,
- vse mere je potrebno pred izvedbo preveriti na mestu vgradnje.

E F E K T arhitektura  
 Trnovska ulica 74  
 t +386 40 810 235  
 efekti@efekt-a.com  
 www.efekt-a.com

## EF E K T

objekt	VRTEC ROGATEC
naročnik	OBČINA ROGATEC, pot k ribniku 4, SI 3252 rogatec
faza	PZI - NAČRT NOTRANJE OPREME
risba	IGRALNICE A0.1 - A0.6_TEP CIRANA KLOP - KL1
odgovorni vodja projekta	matič lašič, mag. inž. arh. ZAPS PA-1663
odgovorni projektant	mojca gregorščak, u.d.i.a./KONTRA arhitekti d.o.o./ ZAPS PA-1222
število projekta / število načrta	115/22
datum / sprememba	marec 2022
merilo / število lista	1:20



**VRTEC ROGATEC**

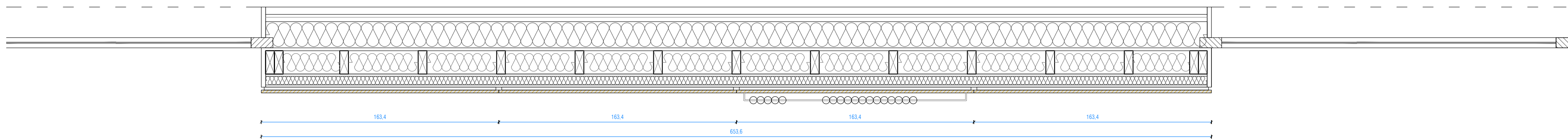
NAČRT OPREME  
TEHNIČNI PRIKAZI

DODATNI PROSTOR A0.7\_STENSKJE OBLOGE - OB4, OB5, OB6 IN OB7

- iveral/ultrapas/iverica
- barvan MDF
- vezana plošča

OPOZORILO!

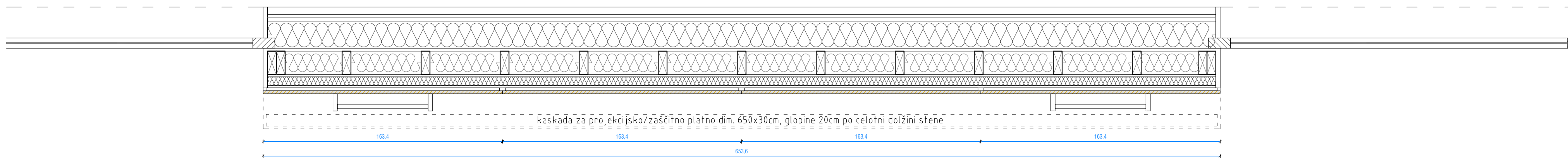
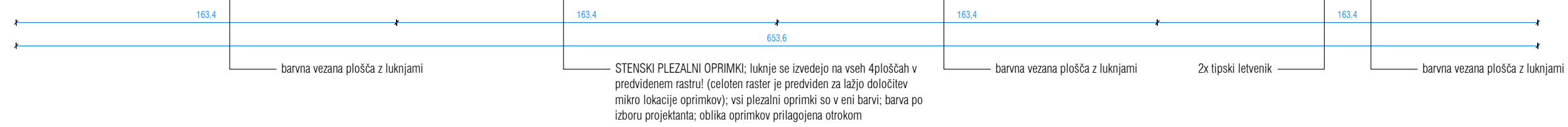
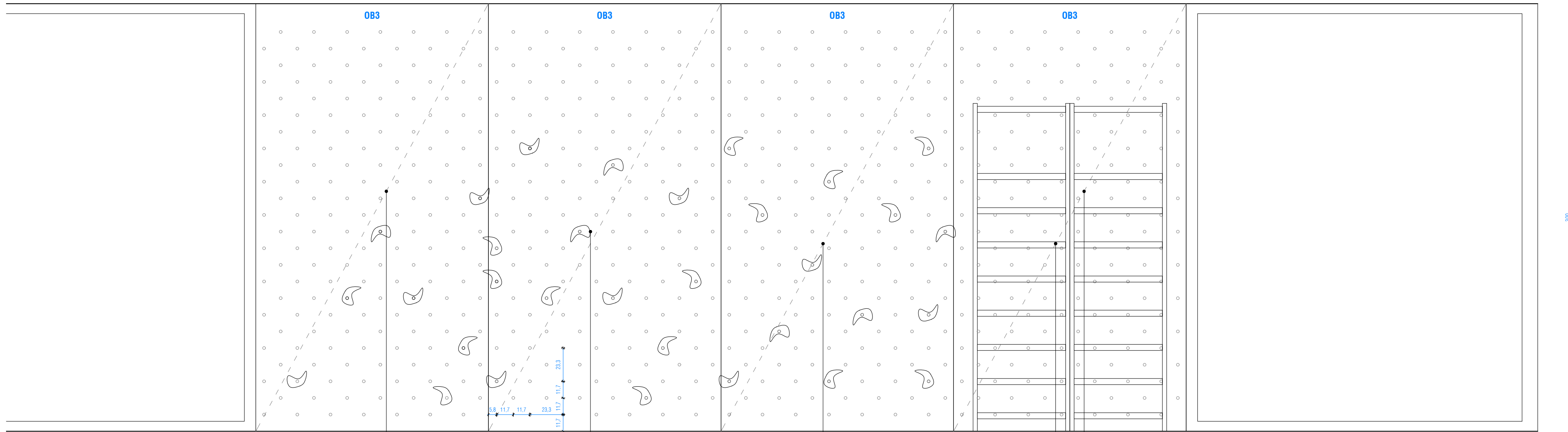
1. © vsebina načrta je zaščitena lastnina E F E K T arhitektura d.o.o.!
2. vse detaje in izvedbe je potrebno pravočasno uskladiti z odgovornim pooblaščenim arhitektom,
3. za vse serijske elemente je potrebno izdelati vzorce, ki jih potrdi odgovorni pooblaščen arhitekt,
4. spremembe ali zamenjave mora potrditi vodja projekta,
5. vse višine v načrtih so definirane od kote finalnega tlaka ± 0.00,
6. vse nejasnosti s pozicijami el. stikal je potrebno uskladiti z odgovornim projektantom,
7. vse finalne obdelave, barvne tone in materiale mora pred izvedbo potrditi vodja projekta na osnovi predloženih vzorcev,
8. za elemente opreme je potrebno izdelati delavniške načrte, ki jih mora pred izvedbo potrditi vodja projekta,
9. vse mere je potrebno pred izvedbo preveriti na mestu vgradnje.



**EFEKT**

E F E K T arhitektura  
Pretnova ulica 24  
SI-33640 810 235  
efekt@efekt-a.com  
www.efekt-a.com

objekt	VRTEC ROGATEC	
naročnik	OBČINA ROGATEC, pol k ribniku 4, SI 3252 rogatec	
faza	PZI - NAČRT NOTRANJE OPREME	
risba	<b>DODATNI PROSTOR A0.7_STENSKJE OBLOGE - OB4, OB5, OB6 IN OB7</b>	
odgovorni vodja projekta	matič lašič, mag. inž. arh.	ZAPS PA-1663
odgovorni projektant	mojca gregorški, u.d.l.a./KONTRA arhitekti d.o.o./	ZAPS PA-1222
število projekta   število načrta	115/22	PO - 115/22
datum   sprememba	marec 2022	-
merilo   število lista	1:20	<b>09</b>



## VRTEC ROGATEC

NAČRT OPREME  
TEHNIČNI PRIKAZI

DODATNI PROSTOR A0.8\_STENSKJE OBLOGE - OB3



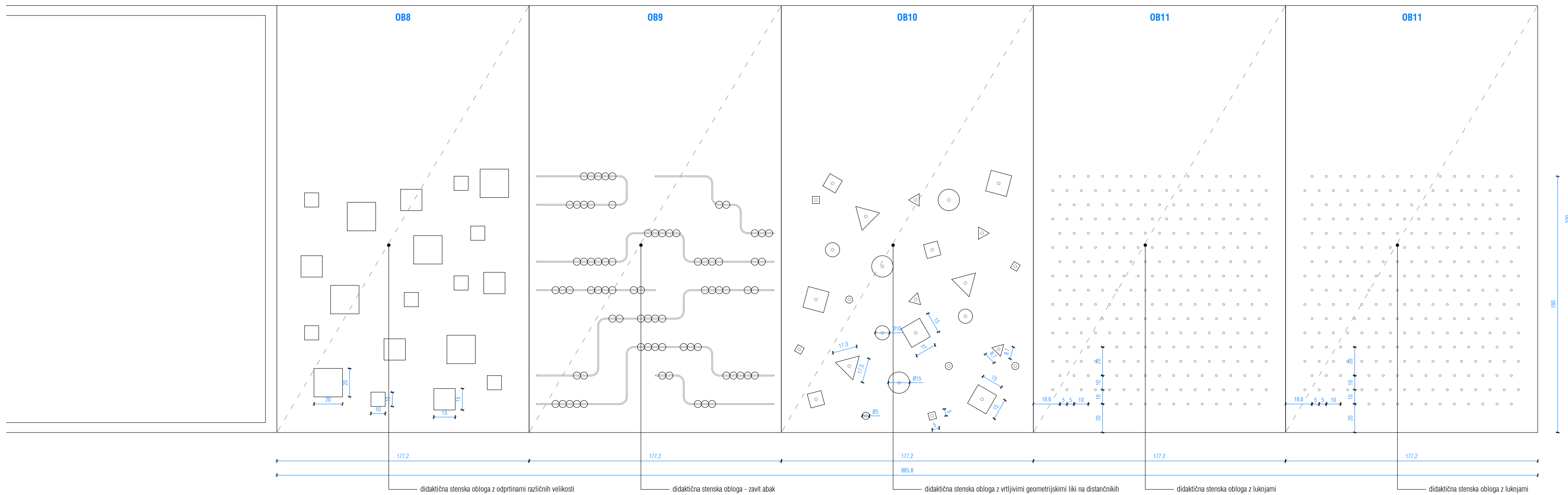
### OPOZORILO!

- © vsebina načrta je zaščitena lastnina E F E K T arhitektura d.o.o.!
- vse detajle in izvedbe je potrebno pravočasno uskladiti z odgovornim pooblaščenim arhitektom,
- za vse serijske elemente je potrebno izdelati vzorce, ki jih potrdi odgovorni pooblaščen arhitekt,
- spremembe ali zamenjave mora potrditi vodja projekta,
- vse višine v načrtih so definirane od kote finalnega tlaka  $\pm 0.00$ ,
- vse nejasnosti s pozicijami el. stikal je potrebno uskladiti z odgovornim projektantom,
- vse finalne obdelave, barvne tone in materiale mora pred izvedbo potrditi vodja projekta na osnovi predloženih vzorcev,
- za elemente opreme je potrebno izdelati delovniške načrte, ki jih mora pred izvedbo potrditi odg. vodja projekta,
- vse mere je potrebno pred izvedbo preveriti na mestu vgradnje.

E F E K T arhitektura  
Hrenova ulica 24  
t +386 40 810 235  
efek@efekt-a.com  
www.efekt-a.com

## EFEKT

objekt	VRTEC ROGATEC	
naročnik	OBČINA ROGATEC, pol k ribniku 4, SI 3252 rogatec	
faza	PZI - NAČRT NOTRANJE OPREME	
risba	<b>DODATNI PROSTOR A0.8 STENSKJE OBLOGE - OB3</b>	
odgovorni vodja projekta	matič lašič, mag. inž. arh.	ZAPS PA-1663
odgovorni projektant	mojca gregorjski, u.d.l.a./KONTRA arhitekti d.o.o./	ZAPS PA-1222
število projekta   število načrta	115/22	PO - 115/22
datum   sprememba	marec 2022	-
merilo   število lista	1:20	<b>10</b>



**VRTEC ROGATEC**

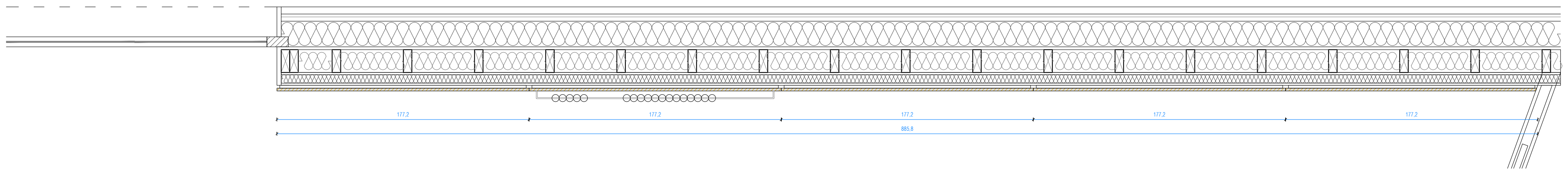
NAČRT OPREME  
TEHNIČNI PRIKAZI

DODATNI PROSTOR A0.9\_STENSKE OBLIGE - OB8, OB9, OB10 IN OB11



OPOZORILO!

- © vsebina načrta je zaščitena lastnina E F E K T arhitektura d.o.o.!
- vse detajle in izvedbe je potrebno pravočasno uskladiti z odgovornim pooblaščenim arhitektom,
- za vse serijske elemente je potrebno izdelati vzorce, ki jih potrdi odgovorni pooblaščen arhitekt,
- spremembe ali zamenjave mora potrditi vodja projekta,
- vse višine v načrtih so definirane od kote finalnega tlaka ± 0.00,
- vse nejasnosti s pozicijami el. stikal je potrebno uskladiti z odgovornim projektantom,
- vse finalne obdelave, barvne tone in materiale mora pred izvedbo potrditi vodja projekta na osnovi predloženih vzorcev,
- za elemente opreme je potrebno izdelati delavniške načrte, ki jih mora pred izvedbo potrditi odgov. vodja projekta,
- vse mere je potrebno pred izvedbo preveriti na mestu vgradnje.



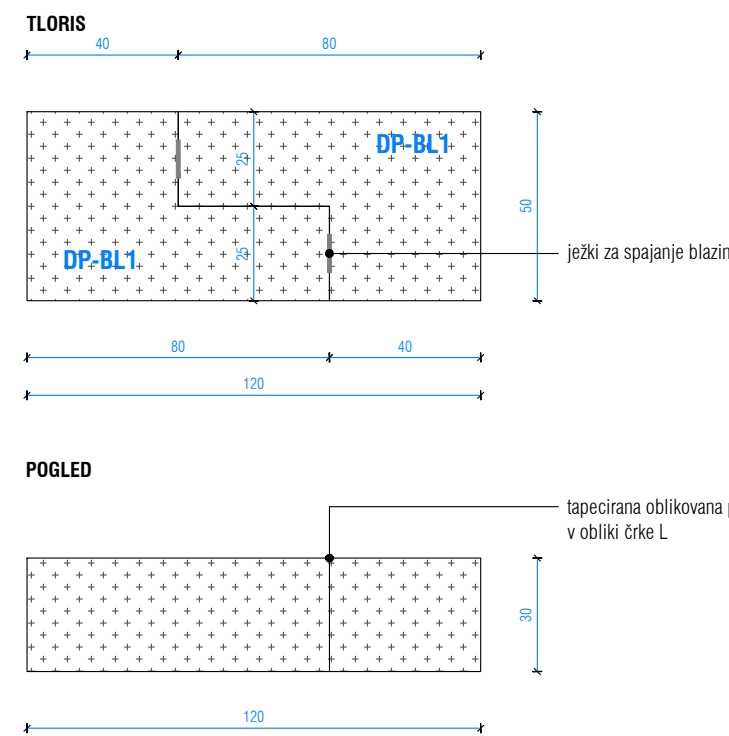
**EFEKT**

E F E K T arhitektura  
Trenova ulica 24  
SI-33640 810 235  
efekt@efekt-a.com  
www.efekt-a.com

objekt	VRTEC ROGATEC	
naročnik	OBČINA ROGATEC, pol k ribniku 4, SI 3252 rogatec	
faza	PZI - NAČRT NOTRANJE OPREME	
risba	<b>DODATNI PROSTOR A0.9 STENSKE OBLIGE - OB8, OB9, OB10 IN OB11</b>	
odgovorni vodja projekta	matic lašič, mag. inž. arh.	ZAPS PA-1663
odgovorni projektant	mojca gregorški, u.d.l.a./KONTRA arhitekti d.o.o./	ZAPS PA-1222
število projekta / število načrta	115/22	PO - 115/22
datum / sprememba	marec 2022	-
merilo / število lista	1:20	<b>11</b>

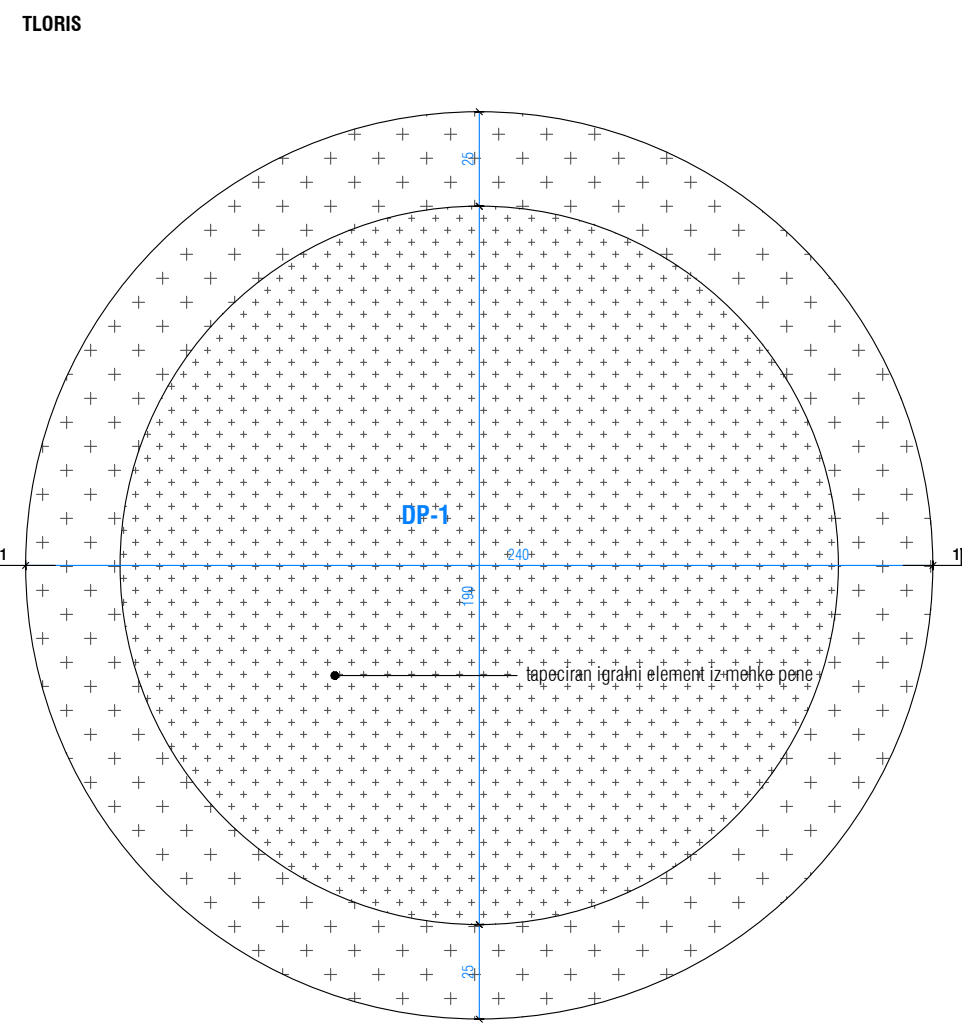
### ELEMNTI ZA POSEDANJE\_DP-BL1

tapeciran igralni element iz trde pene v obliki črke L; dim. 50x80, h=30cm, trdota pene cca 250-300 kg/m<sup>3</sup>; element tapeciran z umetnim usnjem/nylonske tkanine, spodanja površina iz protidrse podloge v sivi barvi; višina sedišča h=30cm; barva tkanine po izboru projektanta; na notranji strani elementi z ježki za spenjanje dveh elemntov v pravokotnik skupne dim. 50x120cm.

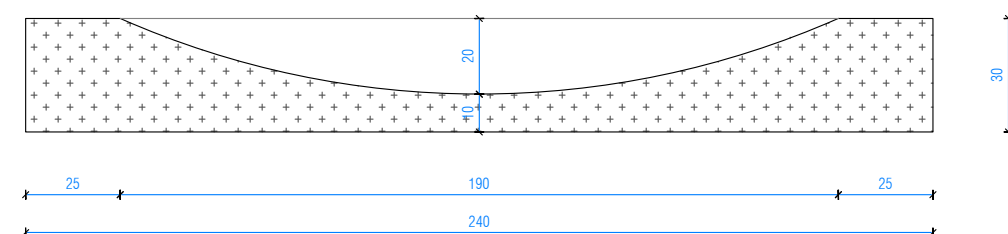


### ELEMNT ZA IGRO IN POSEDANJE\_DP-1

tapeciran krožni igralni element iz trde pene s konkavno sredinsko površino; element dim. fi 240cm, h=30cm, trdota pene cca 300 - 350 kg/m<sup>3</sup>; element tapeciran z umetnim usnjem ali nylonsko tkanino, spodanja površina iz proti drsne podloge v sivi barvi; višina sedišča h=30cm; barva tkanine po izboru projektanta;

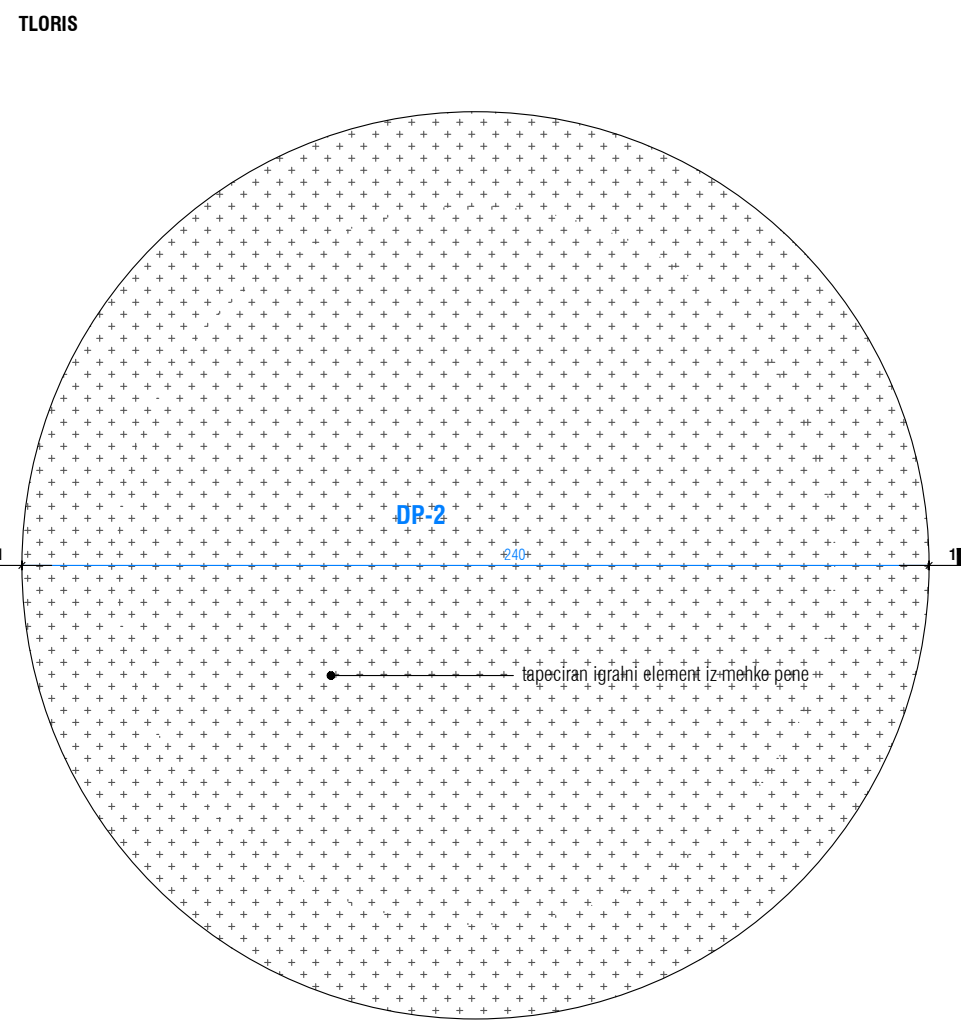


#### PREREZ 11

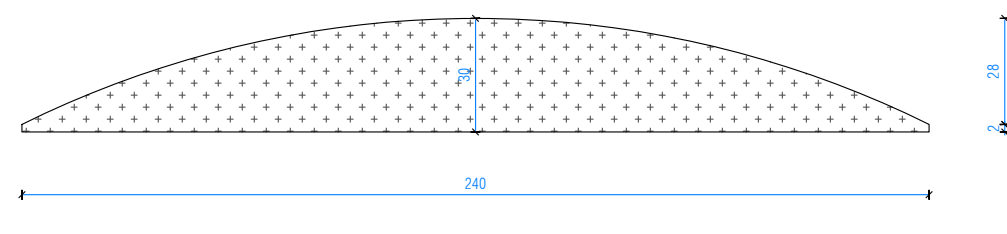


### ELEMNT ZA IGRO IN POSEDANJE\_DP-2

tapeciran krožni igralni element iz trde pene s konveksno sredinsko površino; element dim. fi 240cm, h=30cm, trdota pene cca 300 - 350 kg/m<sup>3</sup>; element tapeciran z umetnim usnjem ali nylonsko tkanino; spodanja površina iz proti drsne podloge v sivi barvi; višina sedišča h=30cm; barva tkanine po izboru projektanta;

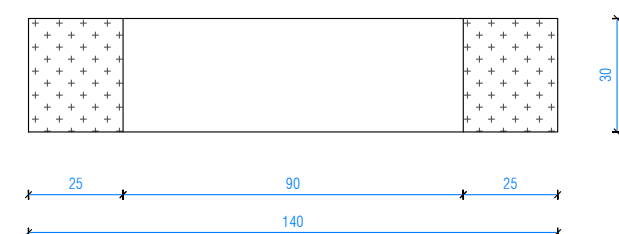
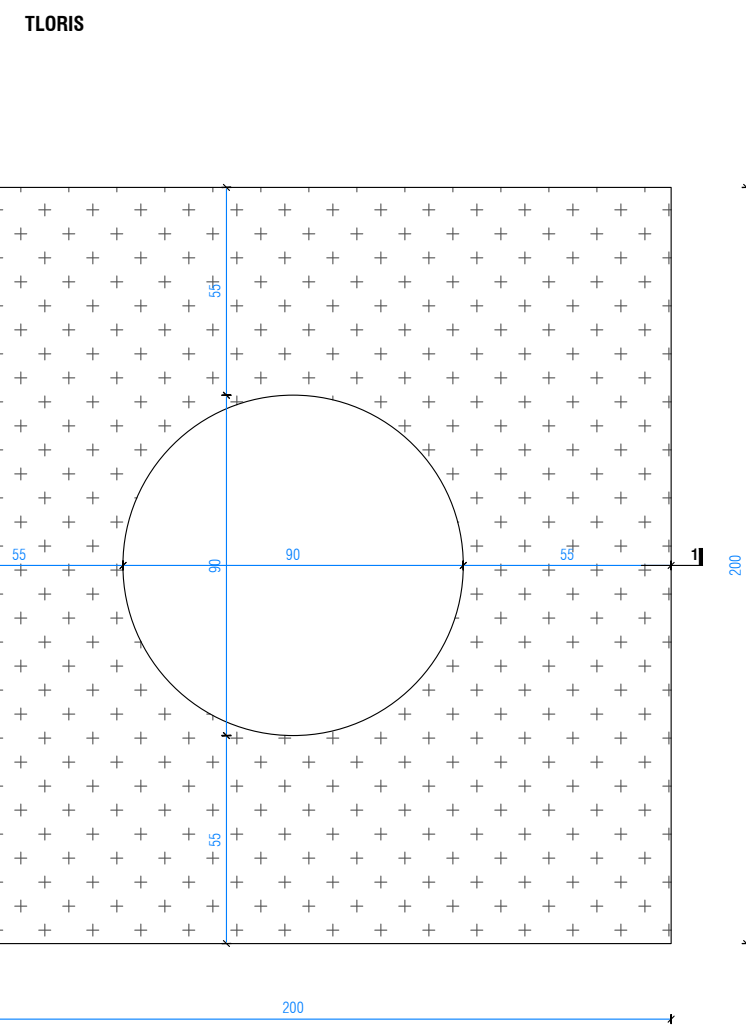


#### PREREZ 11



### ELEMNT ZA IGRO IN POSEDANJE\_DP-3

tapeciran kvadratni igralni element iz trde pene z kroglim bazenom v sredini; element dim. 140x200cm, h=30cm; luknja fi90cm; trdota pene cca 300 - 350 kg/m<sup>3</sup>; element tapeciran z umetnim usnjem ali nylonsko tkanino; spodanja površina iz proti drsne podloge v sivi barvi; barva tkanine po izboru projektanta;



## VRTEC ROGATEC

NAČRT OPREME  
TEHNIČNI PRIKAZI

DODATNI PROSTORI A0.7 - A0.9\_IGRALNI ELEMENTI



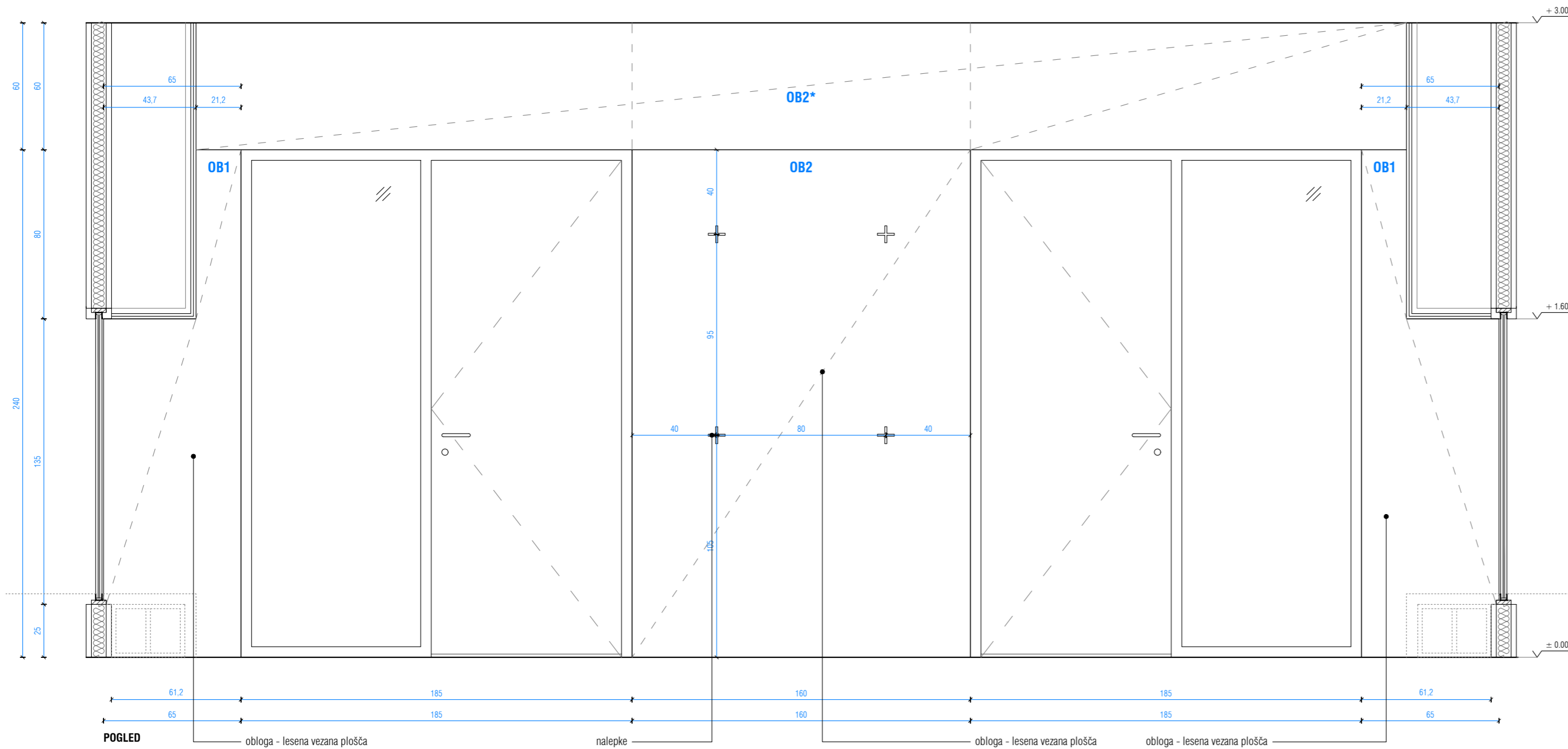
#### OPOZORILO!

- © vsebina načrta je zaščitena lastnina E F E K T arhitektura d.o.o.!
- vse detajle in izvedbe je potrebno pravočasno uskladiti z odgovornim pooblaščenim arhitektom,
- za vse serijske elemente je potrebno izdelati vzorce, ki jih potrdi odgovorni pooblaščen arhitekt,
- spremembe ali zamenjave mora potrditi vodja projekta,
- vse višine v načrtih so definirane od kote finalnega tlaka ± 0.00,
- vse nejasnosti s pozicijami el. stikal je potrebno uskladiti z odgovornim projektantom,
- vse finalne obdelave, barvne tone in materiale mora pred izvedbo potrditi vodja projekta na osnovi predloženih vzorcev,
- za elemente opreme je potrebno izdelati delavniške načrte, ki jih mora pred izvedbo potrditi odg. vodja projekta,
- vse mere je potrebno pred izvedbo preveriti na mestu vgradnje.

E F E K T arhitektura  
Irenova ulica 24  
SI - 336 40 810 235  
efekt@efekt-a.com  
www.efekt-a.com

## EFEKT

objekt	VRTEC ROGATEC	
naročnik	OBČINA ROGATEC, pol k ribniku 4, SI 3252 rogatec	
faza	PZI - NAČRT NOTRANJE OPREME	
risba	<b>DODATNI PROSTORI A0.7 - A0.9_IGRALNI ELEMENTI</b>	
odgovorni vodja projekta	matic lašič, mag. inž. arh.	ZAPS PA-1663
odgovorni projektant	mojca gregorški, u.d.l.a./KONTRA arhitekti d.o.o./	ZAPS PA-1222
številka projekta   številka načrta	115/22	PO - 115/22
datum   sprememba	marec 2022	-
menilo   številka lista	1:20	<b>12</b>



NAČRT OPREME  
TEHNIČNI PRIKAZI

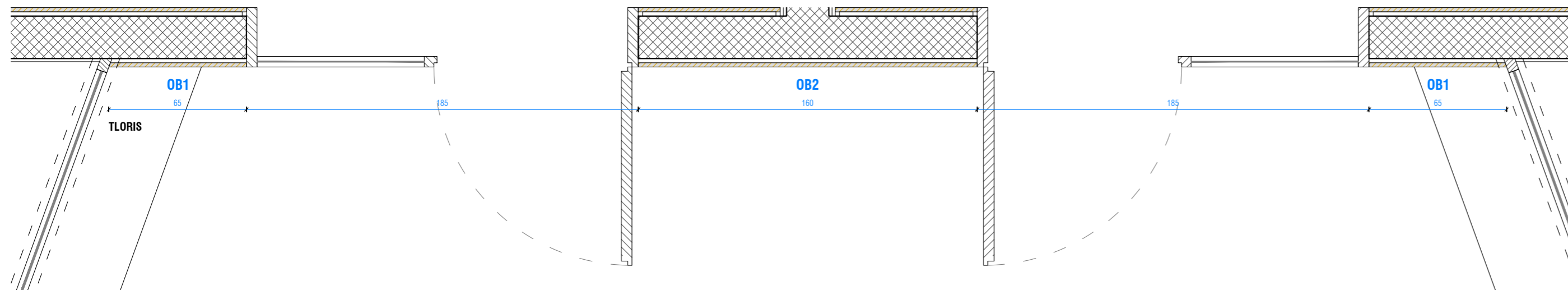
## VRTEC ROGATEC

IGRALNICE A0.1 - A0.6\_STENSKA OBLOGA OB1 IN OB2



### OPOZORILO!

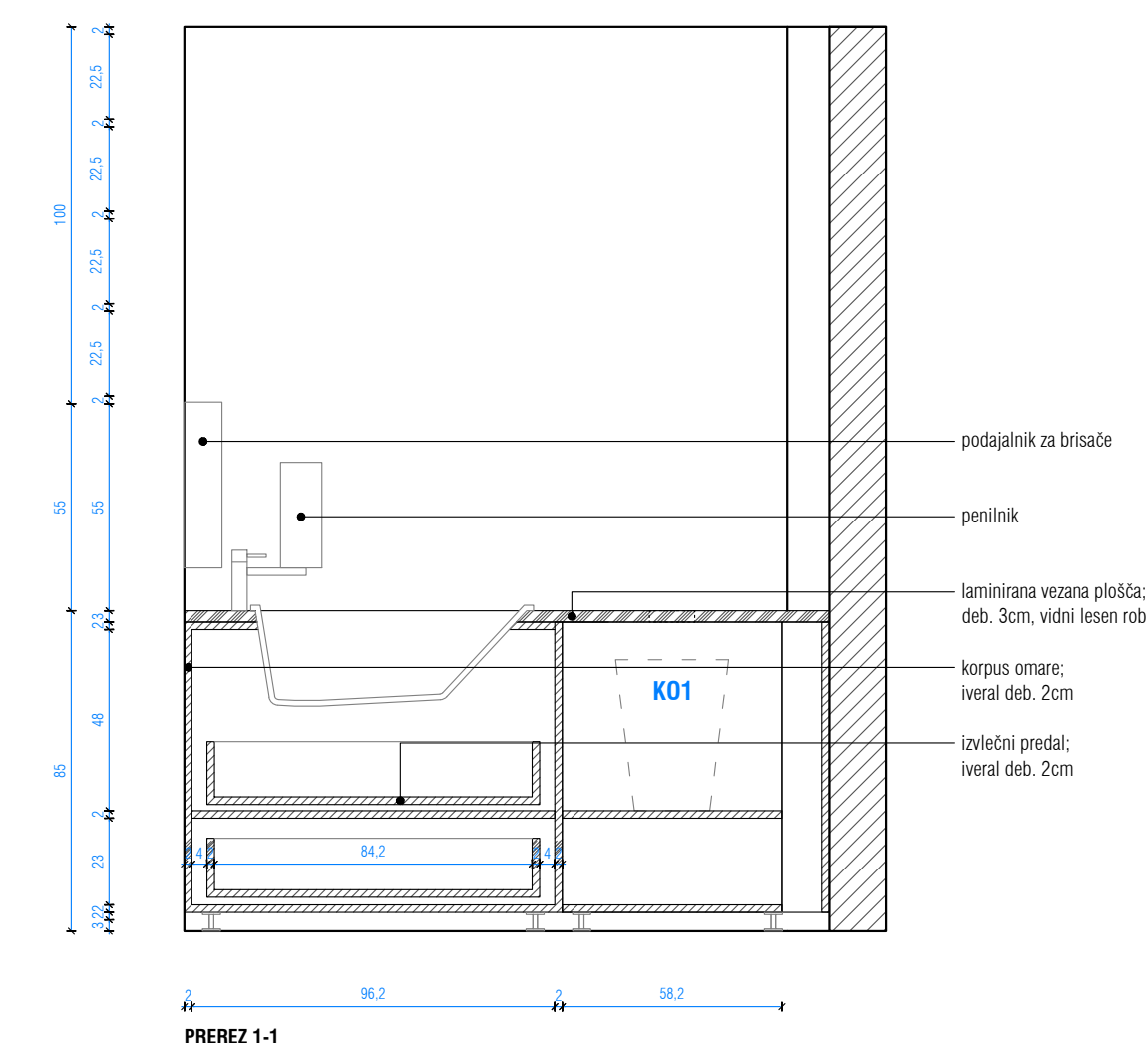
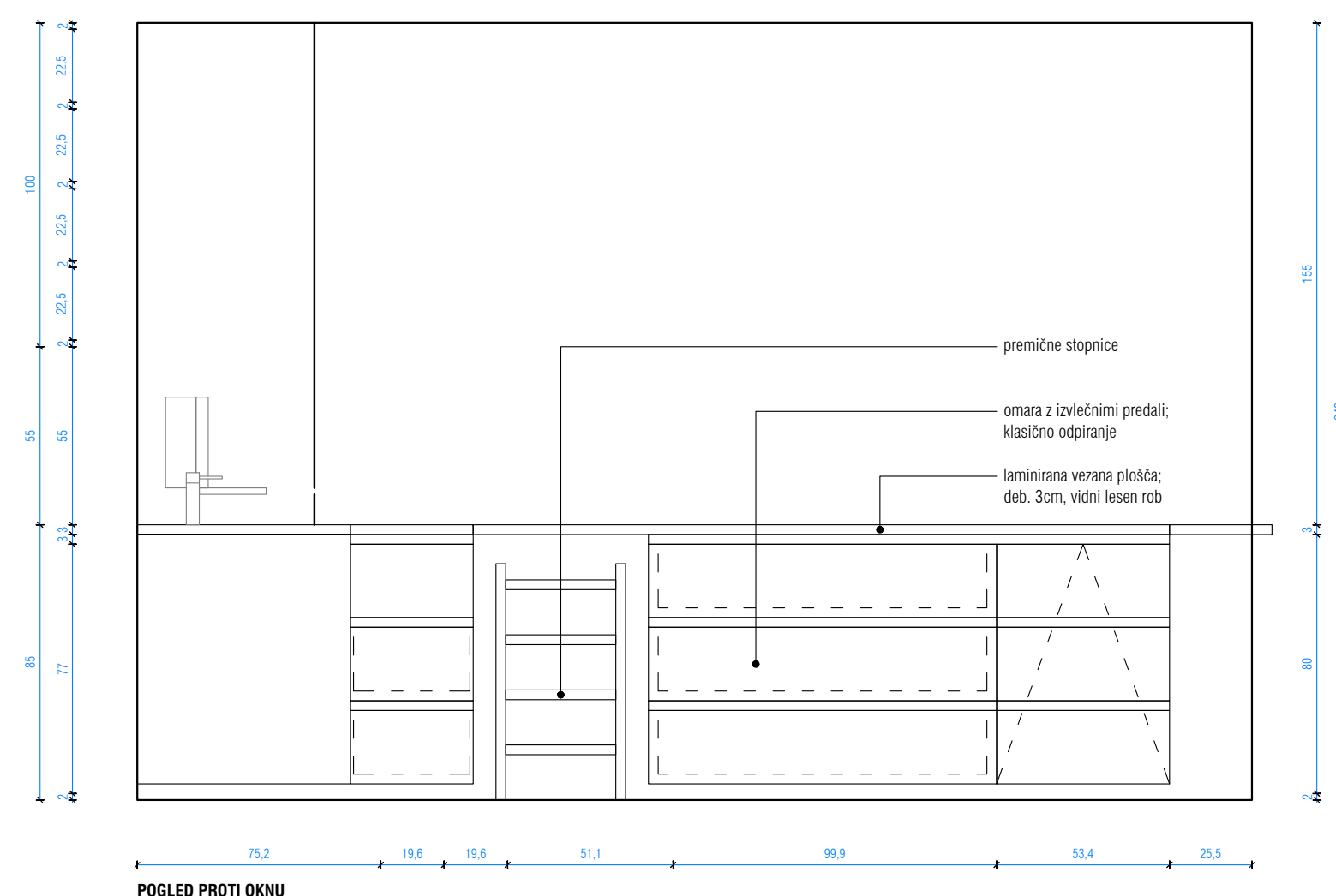
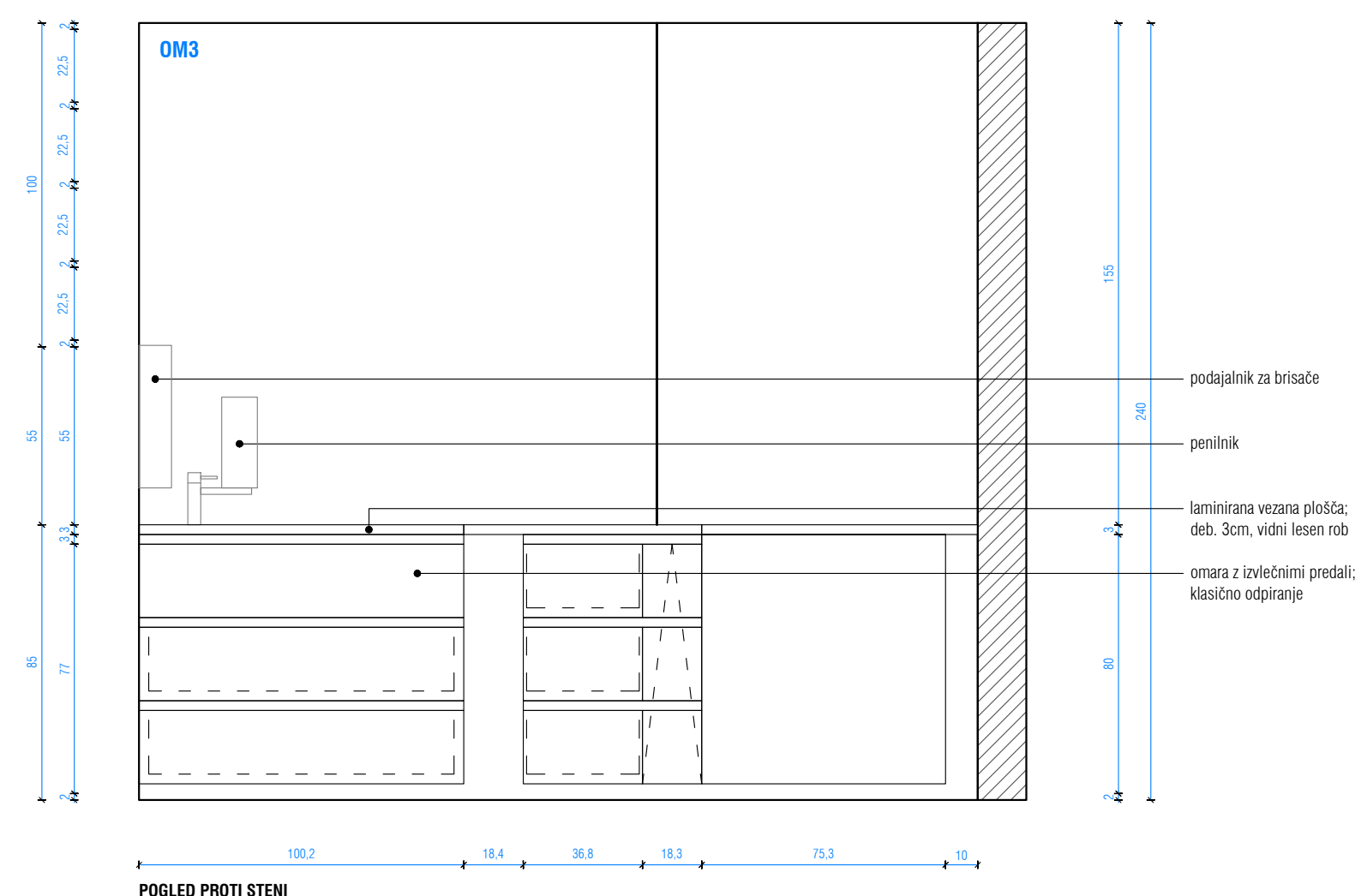
- © vsebina načrta je zaščitena lastnina E F E K T arhitektura d.o.o.!
- vse detajle in izvedbe je potrebno pravočasno uskladiti z odgovornim pooblaščenim arhitektom,
- za vse serijske elemente je potrebno izdelati vzorce, ki jih potrdi odgovorni pooblaščen arhitekt,
- spremembe ali zamenjave mora potrditi vodja projekta,
- vse višine v načrtih so definirane od kote finalnega tlaka  $\pm 0.00$ ,
- vse nejasnosti s pozicijami el. stikal je potrebno uskladiti z odgovornim projektantom,
- vse finalne obdelave, barvne tone in materiale mora pred izvedbo potrditi vodja projekta na osnovi predloženih vzorcev,
- za elemente opreme je potrebno izdelati delavniške načrte, ki jih mora pred izvedbo potrditi odg. vodja projekta,
- vse mere je potrebno pred izvedbo preveriti na mestu vgradnje.



E F E K T arhitektura  
hrenova ulica 24  
t +386 40 810 235  
efekt@efekt-a.com  
www.efekt-a.com

## EFEKT

objekt	VRTEC ROGATEC
naročnik	OBCINA ROGATEC, pot k ribniku 4, SI 3252 rogatec
faza	PZI - NAČRT NOTRANJE OPREME
risba	<b>IGRALNICE A0.1 - A0.6_STENSKA OBLOGA OB1 IN OB2</b>
odgovorni vodja projekta	matic lašič, mag. inž. arh. ZAPS PA-1663
odgovorni projektant	mojca gregorski, u.d.i.a./KONTRA arhitekti d.o.o./ ZAPS PA-1222
številka projekta   številka načrta	115/22   PO - 115/22
datum   sprememba	marec 2022   -
merilo   številka lista	1:20   <b>13</b>

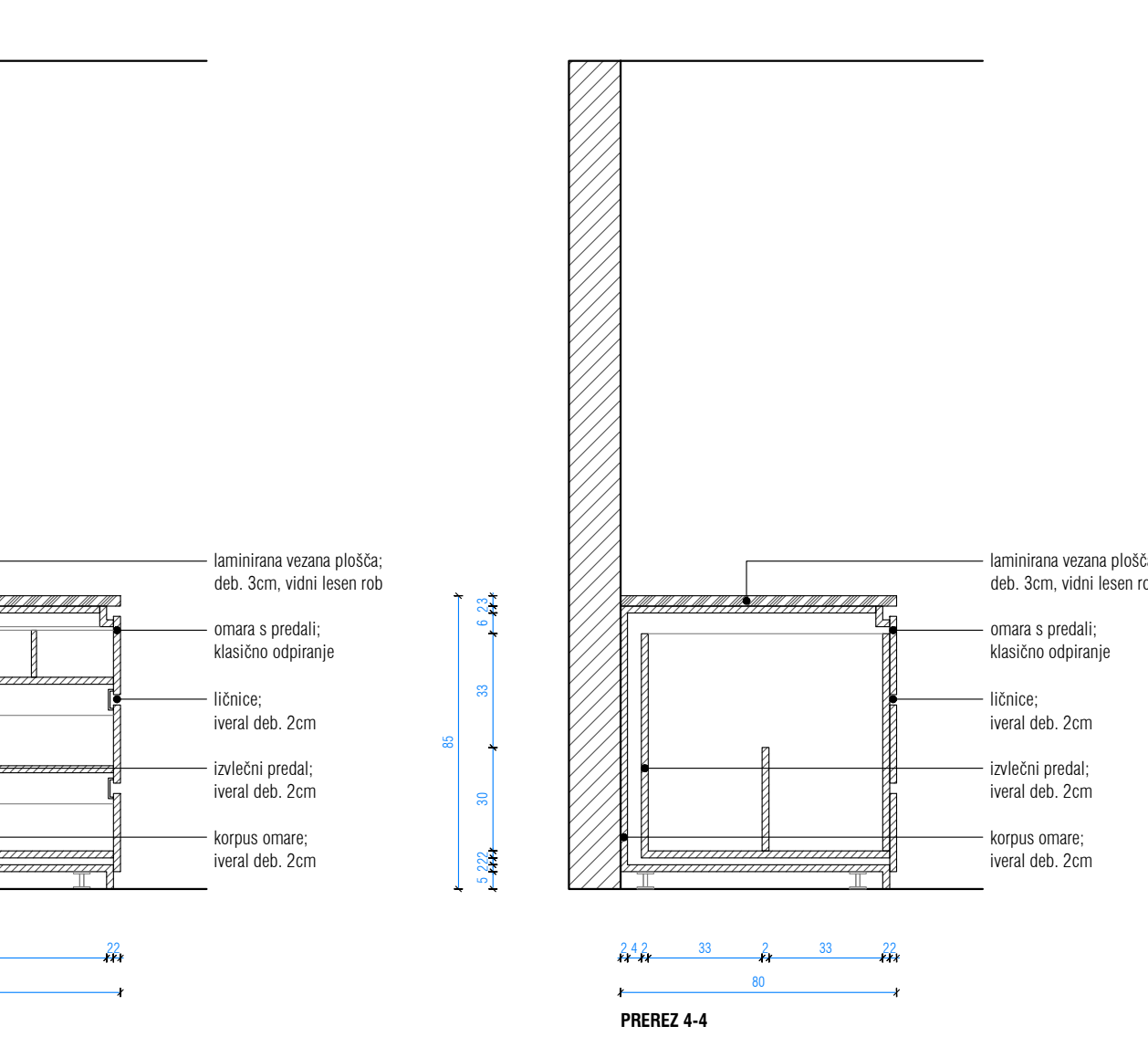
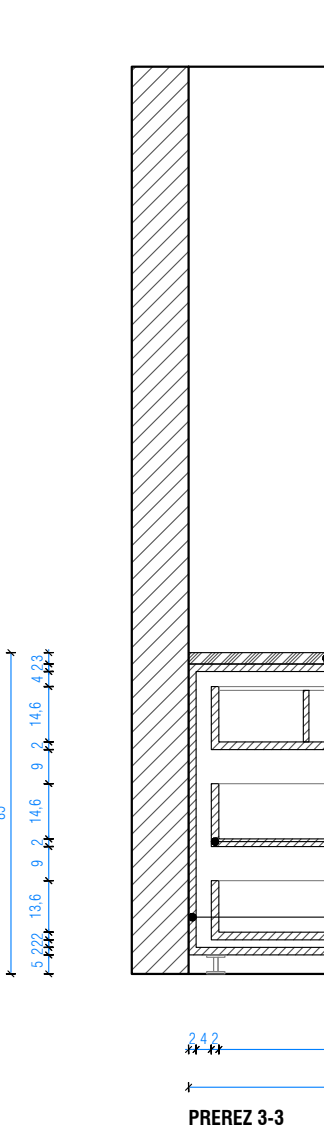
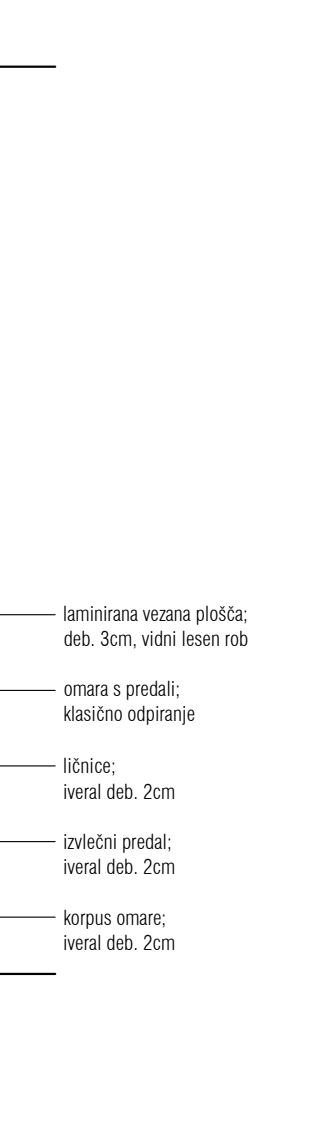
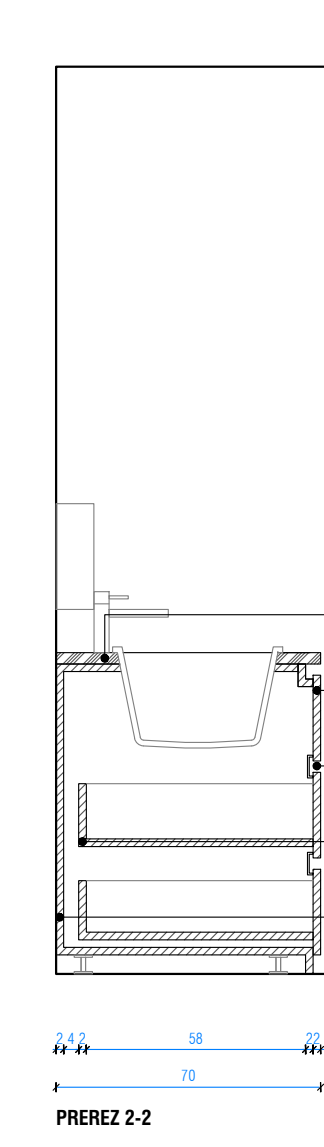
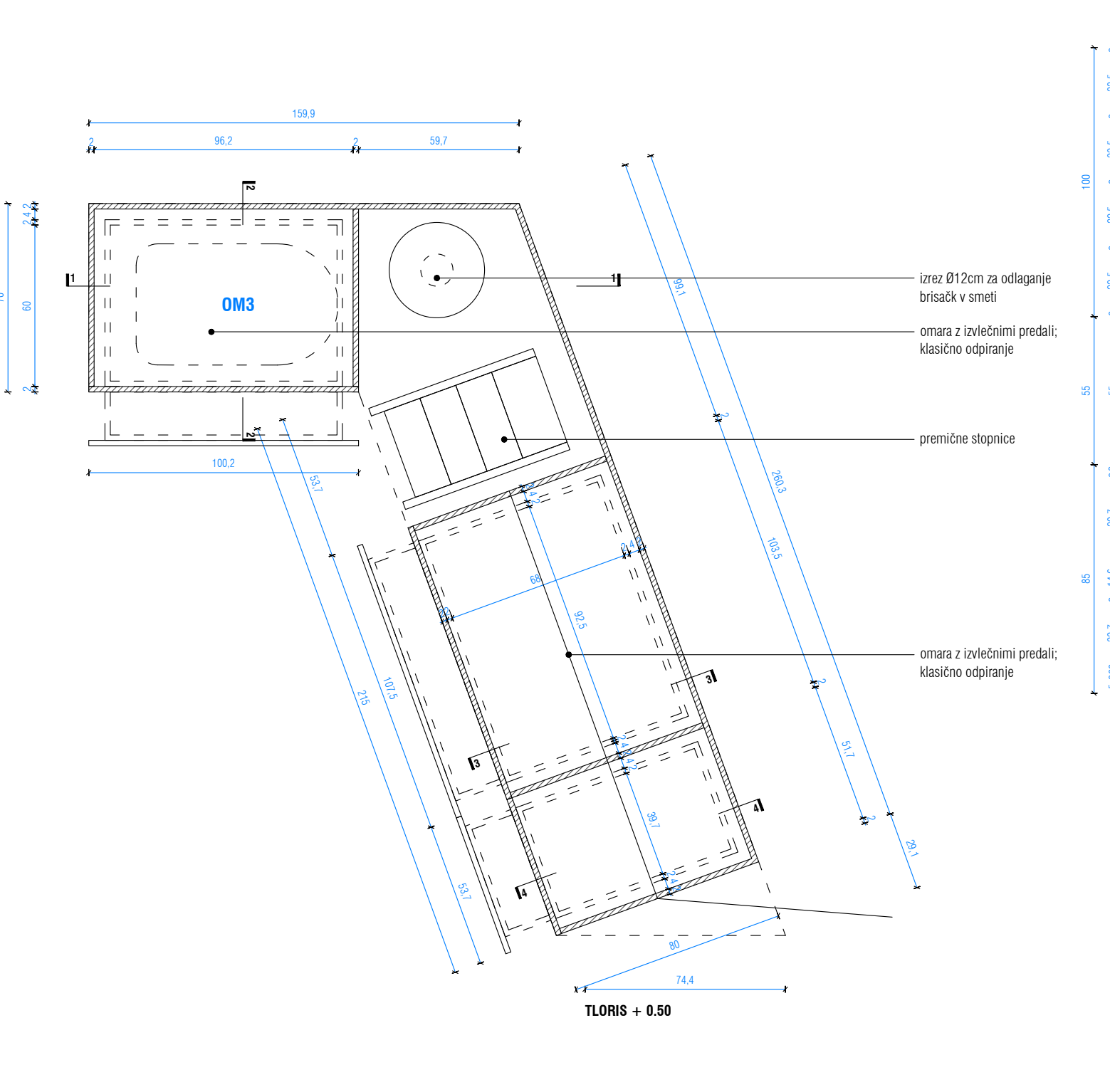
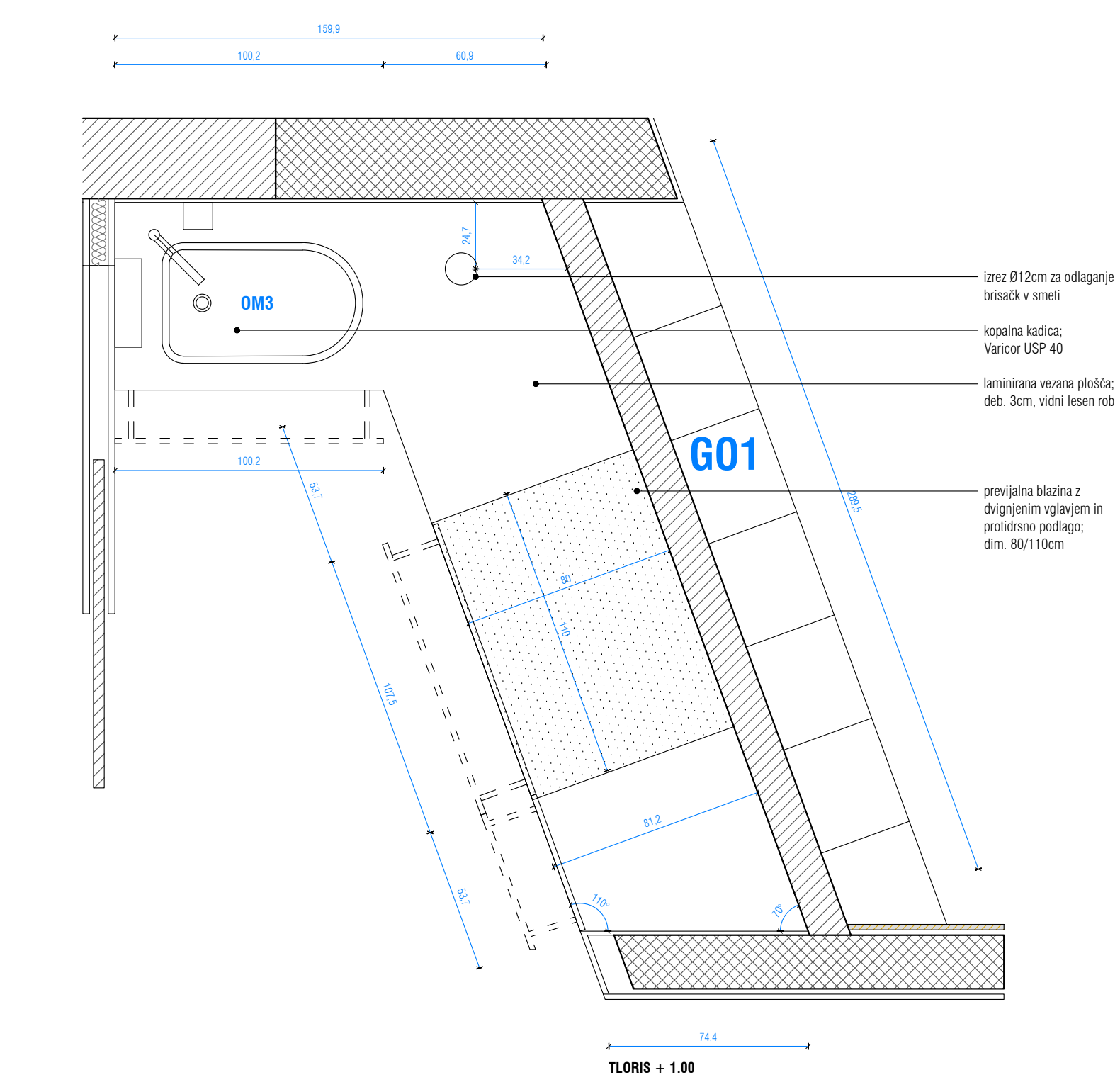


**OM3 - PREVJALNI PULT**

Prevjalni pult v obliki črke L skupne dim. 160x260-290 x70-80cm; korpus pod pultom izdelan iz iverala deb. 2cm, 7x izvlečni predal in prevjalno mizo; 7x ličnice z izvlečnim sistemom odpiranja ter mehkim zapiranjem; predalnik širine 52 - 100cm; odpiranje vseh elementov preko utora pod pultom in nad predali; v kotu 2x premična polica za postavitve koša; prevjalni pult z vgrajeno kadjo (VARICOR USP 40, dim. 76,5x46,5x 28,2cm); pult iz laminirane vlago odporne vezane plošče, rob pulta zaobljen in lakiran za mat prozornim lakom na vodni osnovi;

Na pultu prevjalna blazina 110x80cm z varnostnim robom 5cm; pod pultom odprta niša za izvlečne stopnice iz lakirane vezane plošč dim. 40/65, v=73, stopnice pomikne in spravljene v nišo desno od prevjalne mize;

V sklopu pulta izrez fi 12cm za odlaganje odpadkov; na polici spodaj koš iz polipropilena dim. fi 40cm, h=50cm, kot Magis 1730 C;



**VRTEC ROGATEC**

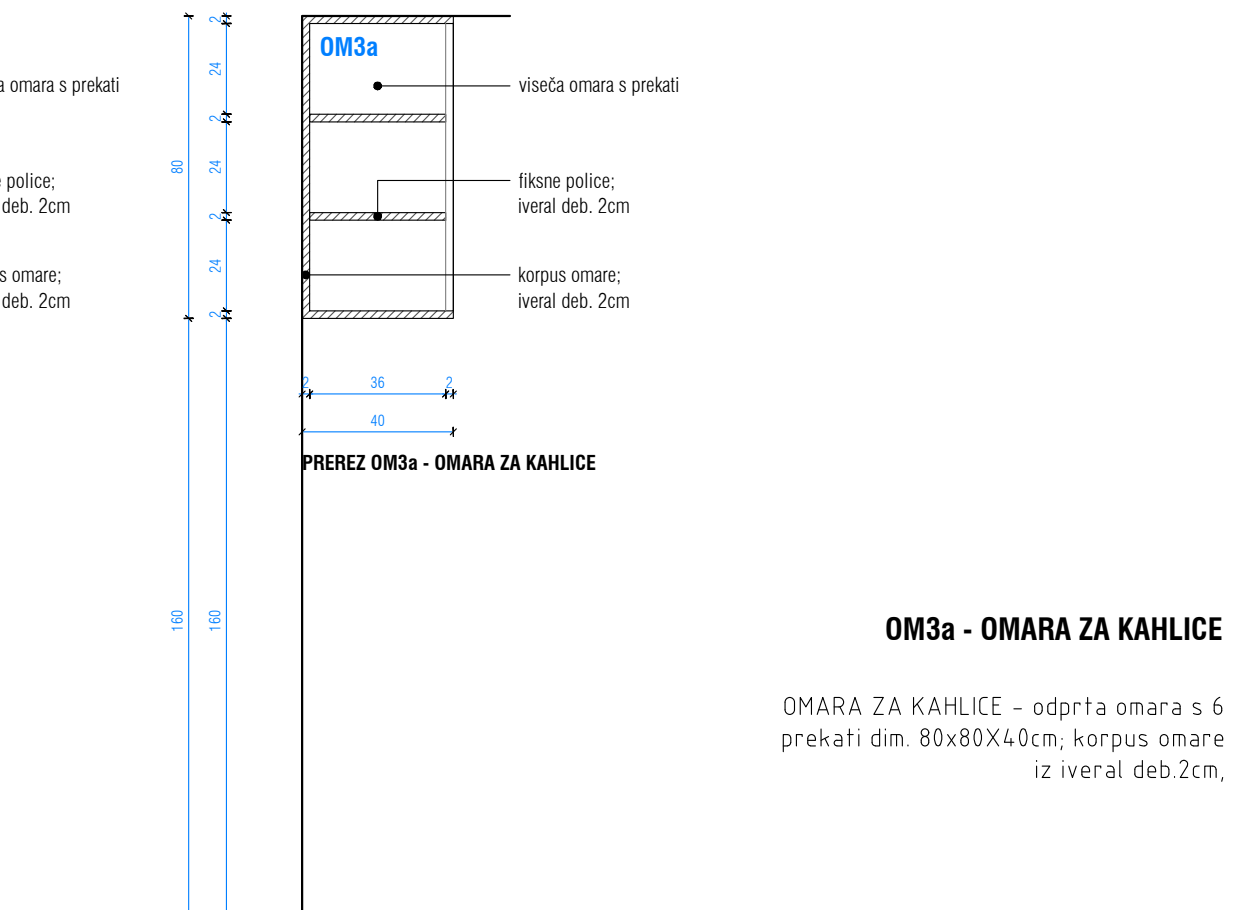
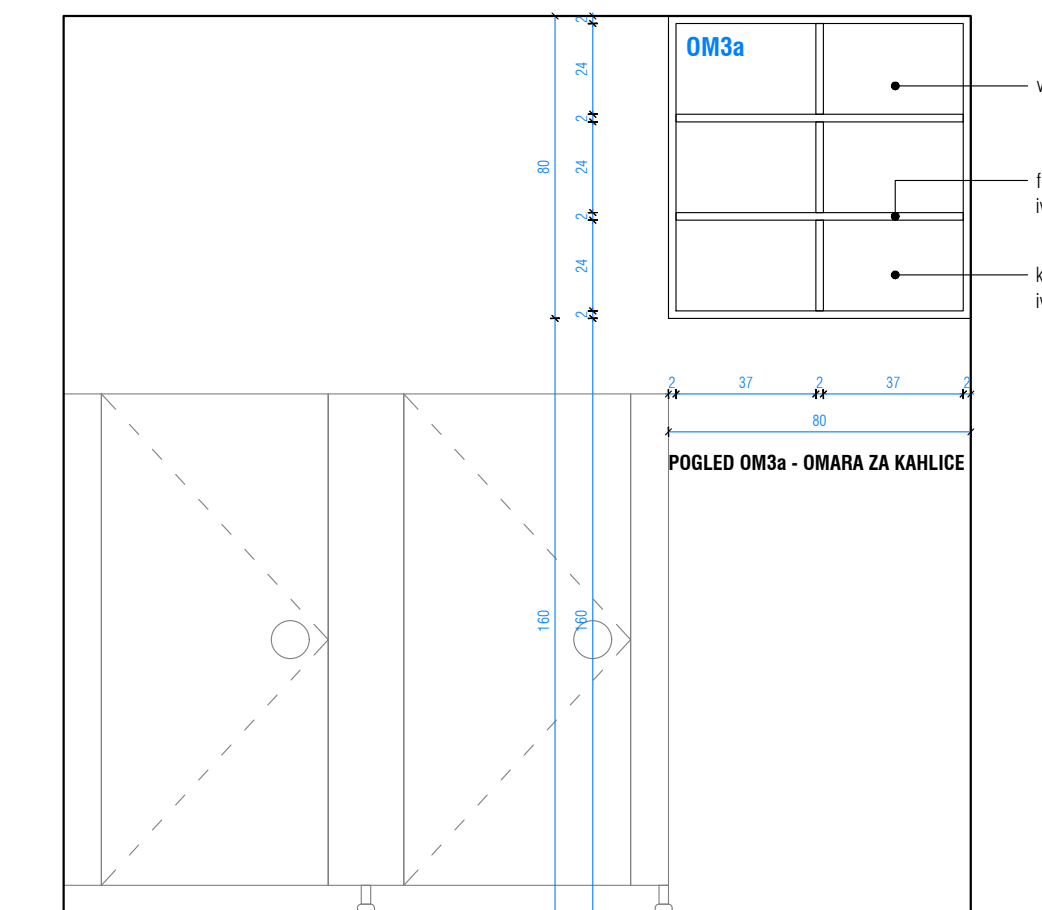
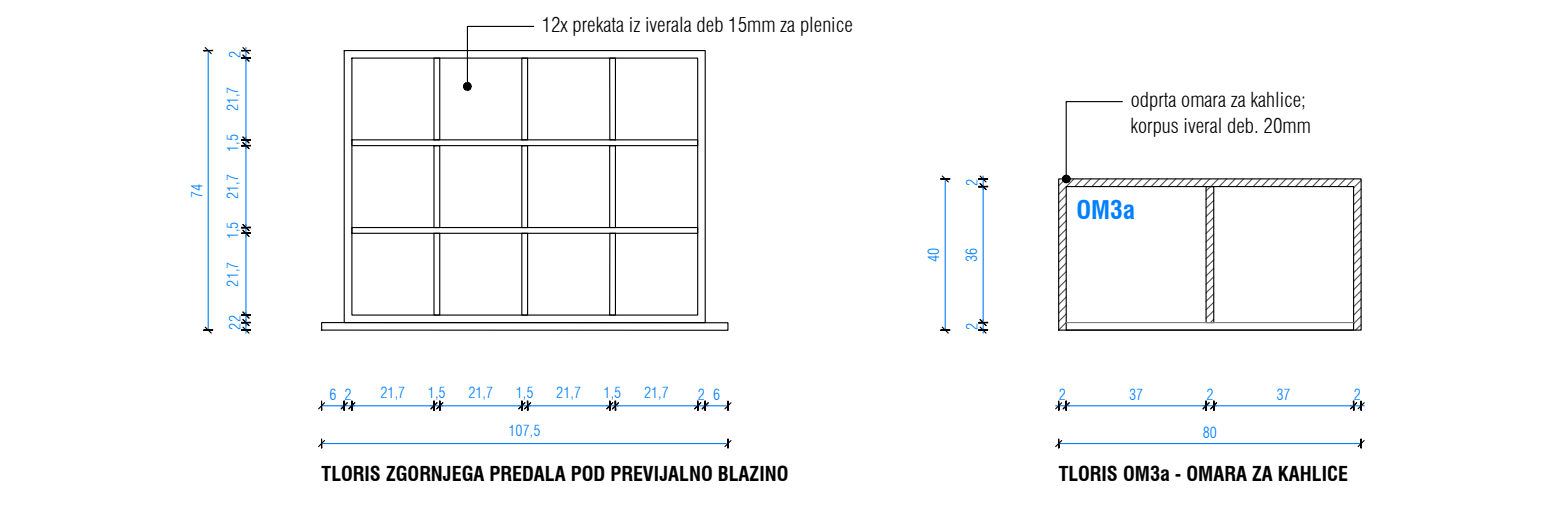
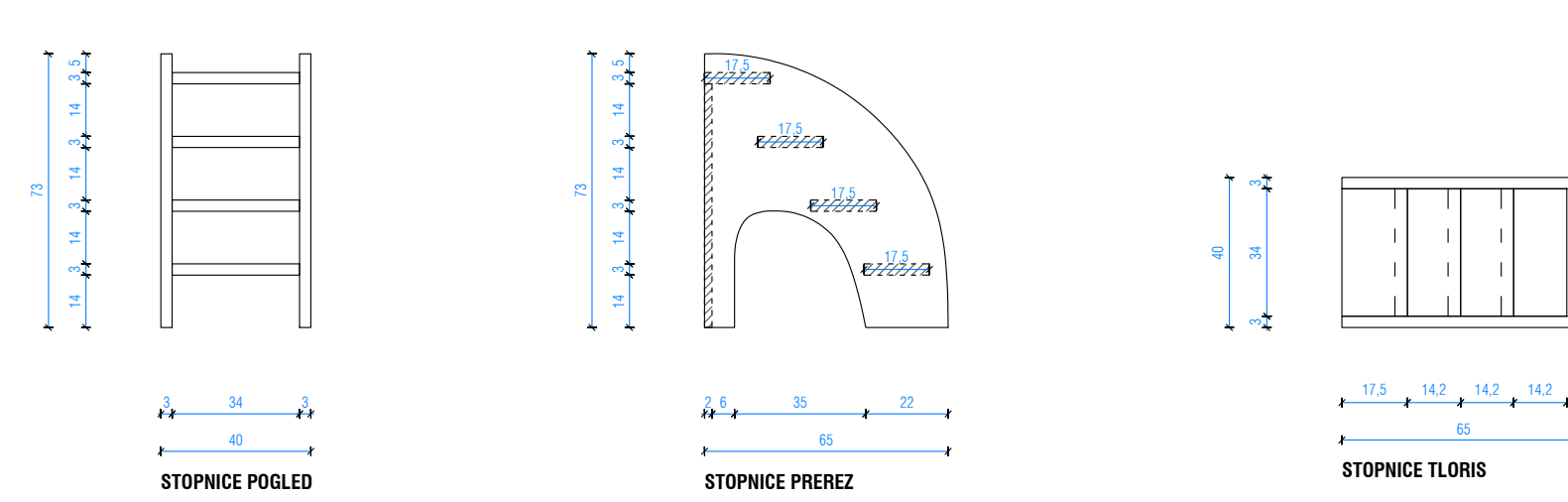
NAČRT OPREME  
TEHNIČNI PRIKAZI

IGRALNICI A0.1 IN A0.6 - PREVJALNA MIZA - OM3

iveral/ultrapas/iverica  
barvan MDF  
vezana plošča

**OPOZORILO!**

- © vsebina načrta je zaščitena lastnina E F E K T arhitektura d.o.o!
- vse detajle in izvedbe je potrebno pravčasno uskladiti z odgovornim pooblaščenim arhitektom,
- za vse serijske elemente je potrebno izdelati vzorce, ki jih potrdi odgovorni pooblaščen arhitekt,
- spremenba ali zamenjava mora potrditi vodja projekta,
- vse višine v načrtih so definirane od kote finalnega tlaka ± 0.00,
- vse nejasnosti s pozicijami et. slikal je potrebno uskladiti z odgovornim projektantom,
- vse finalne obdelave, barvne tone in materiale mora pred izvedbo potrditi vodja projekta na osnovi predloženih vzorcev,
- za elemente opreme je potrebno izdelati delovniške načrte, ki jih mora pred izvedbo potrditi odg. vodja projekta,
- vse mere je potrebno pred izvedbo preveriti na mestu vgradnje.



**OM3a - OMARA ZA KAHLICE**

OMARA ZA KAHLICE - odprta omara s 6 prekatih dim. 80x80x40cm; korpus omare iz iveral deb.2cm;

**EFEKT**

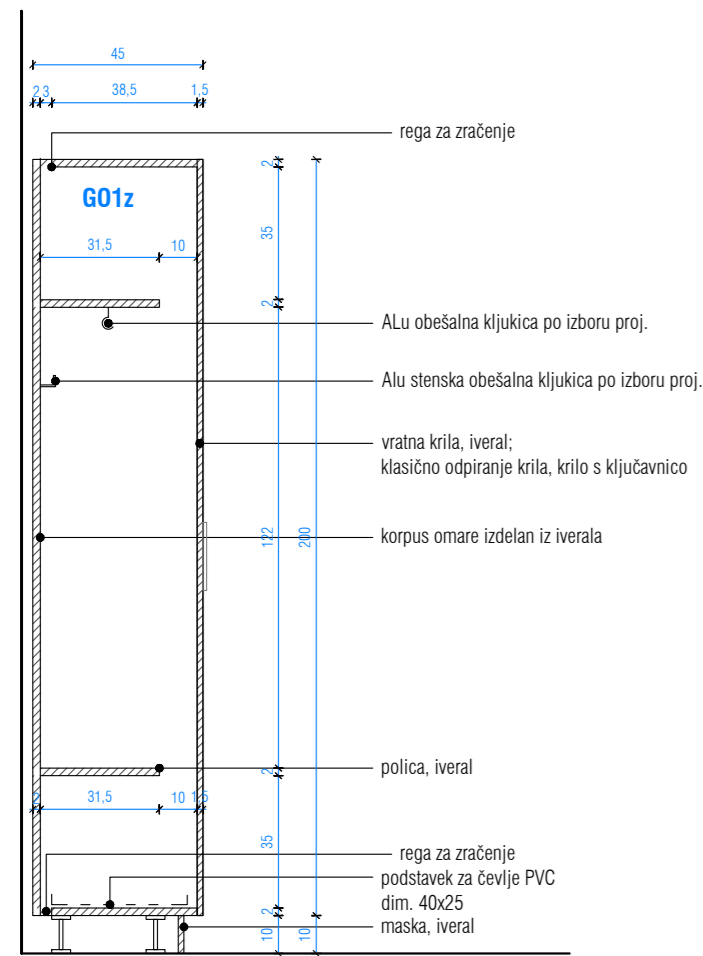
E F E K T arhitektura  
Izbrana ulica 24  
1 - 386 40 810 238  
info@efekt.com  
www.efekt.com

objekt	VRTEC ROGATEC
naročnik	OBČINA ROGATEC, pot k ribniku 4, SI 3252 rogatec
izba	PO3 - NAČRT NOTRANJE OPREME
riša	IGRALNICI A0.1 IN A0.6 - PREVJALNA MIZA - OM3
odgovorni vodja projekta	matjaž bačič, mag. int. arh. ZAPS PA-1663
odgovorni projektant	mojca grigorik, u.d.l.a. KONTRA arhitekti d.o.o./ ZAPS PA-1222
štivilka projekta / številka načrta	1/15/22 PO - 115/22
datum / sprememba	marec 2022
merilo / številka lista	1:20 <b>14</b>



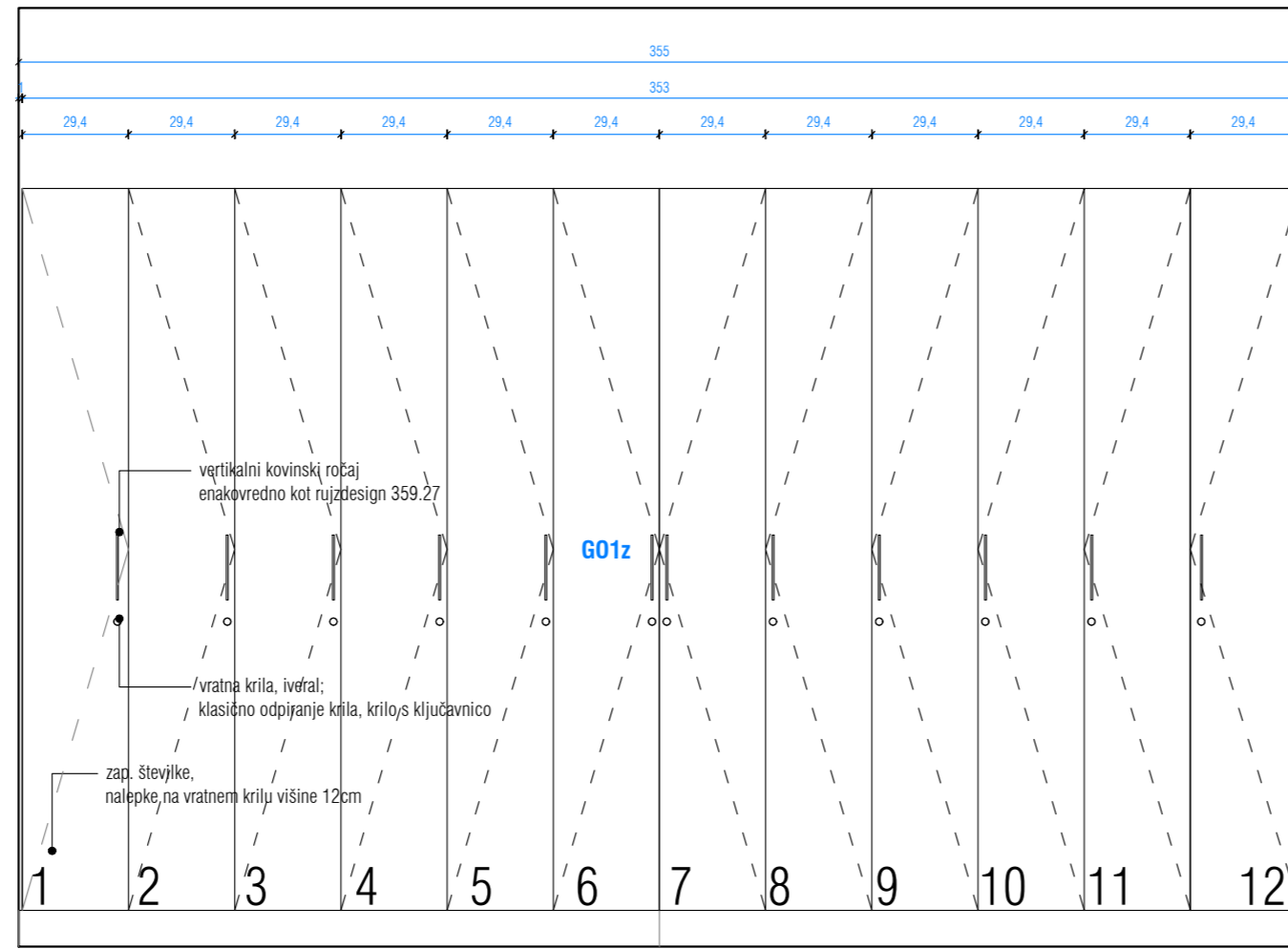
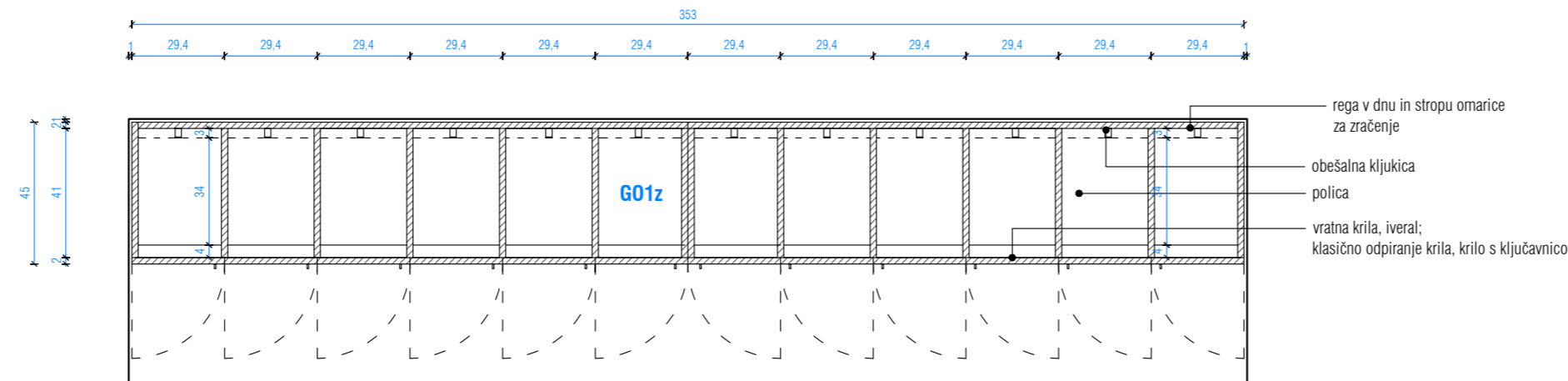
## G01z- GARDEROBNE OMARE ZA ZAPOSLENE

GARDEROBNA OMARA v sklopih, dim. 1 omarice 29,4x45X210cm; korpus omare iveral deb.2cm, klasično odpiranje omarice; 2x fiksna polica iz iverala deb. 2cm, omara ima spodaj in zgoraj izrez za zračenje, v omari je vstavljen podstavek za čevlje dim. 35x30, 4x Alu kljuka za obešanje vrata s ključavnico in vertikalnim Alu ročajem (rujzdesign 359.27) ter nalepko na vratnem krilu;



PREČNI PREREZ

### TLORIS



POGLAD

## NAČRT OPREME TEHNIČNI PRIKAZI

## VRTEC ROGATEC

GARDEROBA ZAPOSLENI CO.1\_GARDEROBNA OMARA - G01z



### OPOZORILO!

- © vsebina načrta je zaščitena lastnina E F E K T arhitektura d.o.o.!
- vse detajle in izvedbe je potrebno pravočasno uskladiti z odgovornim pooblaščenim arhitektom,
- za vse serijske elemente je potrebno izdelati vzorce, ki jih potrdi odgovorni pooblaščen arhitekt,
- spremembe ali zamenjave mora potrditi vodja projekta,
- vse višine v načrtih so definirane od kote finalnega tlaka  $\pm 0.00$ ,
- vse nejasnosti s pozicijami el. stikal je potrebno uskladiti z odgovornim projektantom,
- vse finalne obdelave, barvne tone in materiale mora pred izvedbo potrditi vodja projekta na osnovi predloženih vzorcev,
- za elemente opreme je potrebno izdelati delavniške načrte, ki jih mora pred izvedbo potrditi odg. vodja projekta,
- vse mere je potrebno pred izvedbo preveriti na mestu vgradnje.

E F E K T arhitektura  
hrenova ulica 24  
t +386 40 810 235  
efekt@efekt-a.com  
www.efekt-a.com

## EFEKT

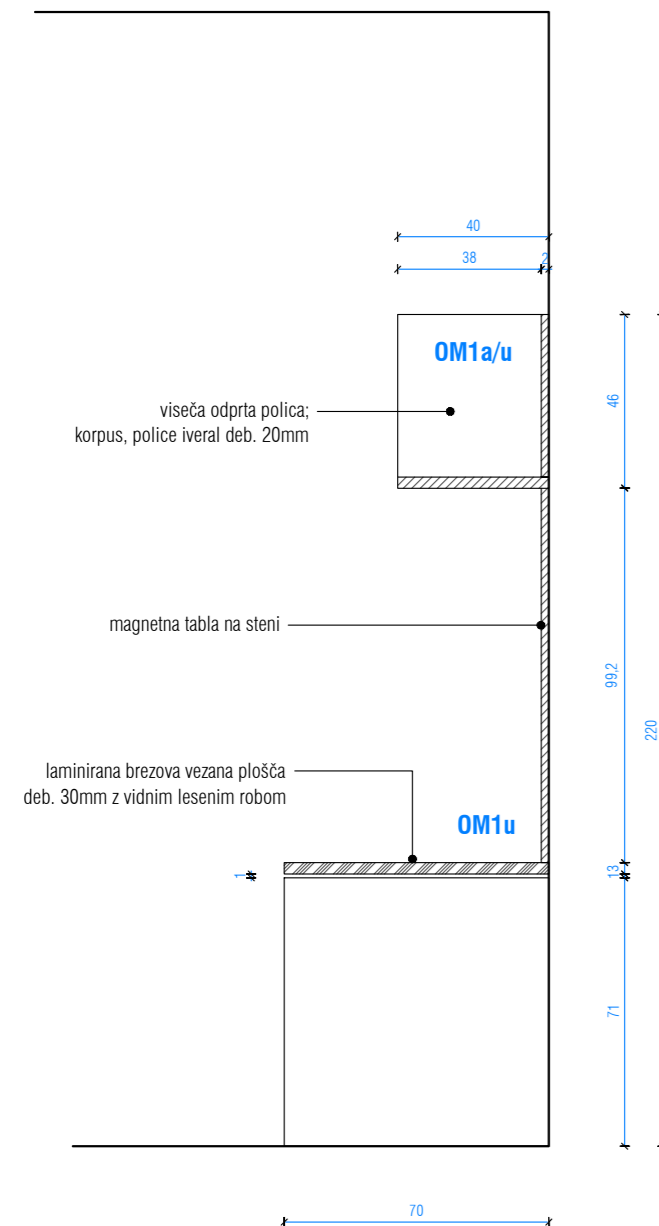
objekt	VRTEC ROGATEC	
naročnik	OBČINA ROGATEC, pot k ribniku 4, SI 3252 rogatec	
faza	PZI - NAČRT NOTRANJE OPREME	
risba	<b>GARDEROBA ZAPOSLENI CO.1_GARDEROBNA OMARA - G01z</b>	
odgovorni vodja projekta	matic lašič, mag. inž. arh.	ZAPS PA-1663
odgovorni projektant	mojca gregorski, u.d.l.a./KONTRA arhitekti d.o.o./	ZAPS PA-1222
številka projekta   številka načrta	115/22	PO - 115/22
datum   sprememba	marec 2022	-
merilo   številka lista	1:20	<b>16</b>






OPOZORILO!

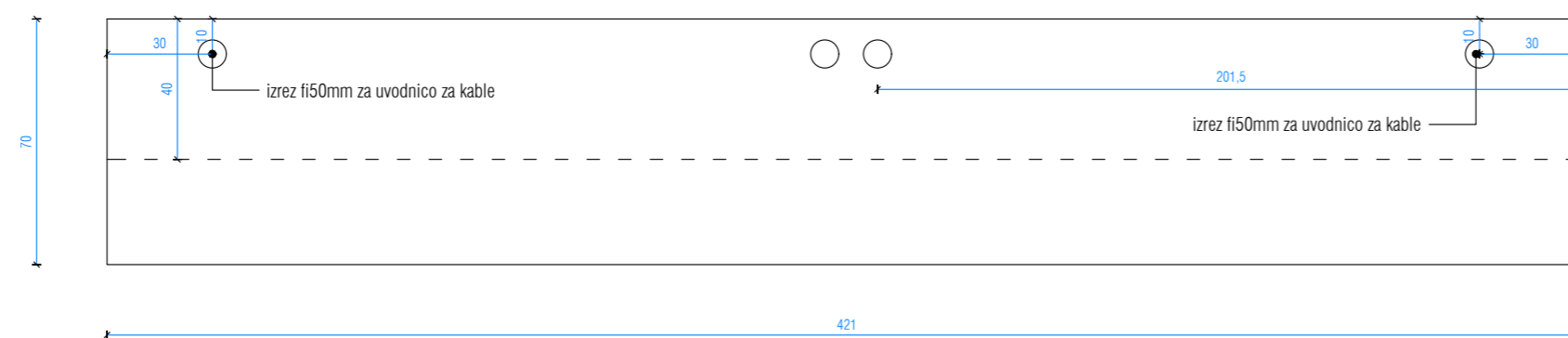
- © vsebina načrta je zaščitena lastnina E F E K T arhitektura d.o.o.!
- vse detajle in izvedbe je potrebno pravočasno uskladiti z odgovornim pooblaščenim arhitektom,
- za vse serijske elemente je potrebno izdelati vzorce, ki jih potrdi odgovorni pooblaščen arhitekt,
- spremembe ali zamenjave mora potrditi vodja projekta,
- vse višine v načrtih so definirane od kote finalnega tlaka  $\pm 0,00$ ,
- vse nejasnosti s pozicijami el. stikal je potrebno uskladiti z odgovornim projektantom,
- vse finalne obdelave, barvne tone in materiale mora pred izvedbo potrditi vodja projekta na osnovi predloženih vzorcev,
- za elemente opreme je potrebno izdelati delavniške načrte, ki jih mora pred izvedbo potrditi odg. vodja projekta,
- vse mere je potrebno pred izvedbo preveriti na mestu vgradnje.



PREČNI PREREZ



POGLED



TLORIS

MIZA IN POLICA OM1/u

MIZA, dim. 421x70x75cm;  
miza izdelana iz laminirane brezove vezane plošče z lakiranim robom, pl. deb 30mm; 3x izrez in uvodnica za kabl fi 80mm; miza podprta na dveh vmesnih podporah iz enake plošče ter levo in desno v steno. POZOR: vsa vpetja preko dističnika oziroma senčne fuge! Nad omaro odprta polica dim. 46x40x421cm iz iverala deb. 20mm; Med mizo in polico magnetna tabla na podlogi, dim. 421x99cm

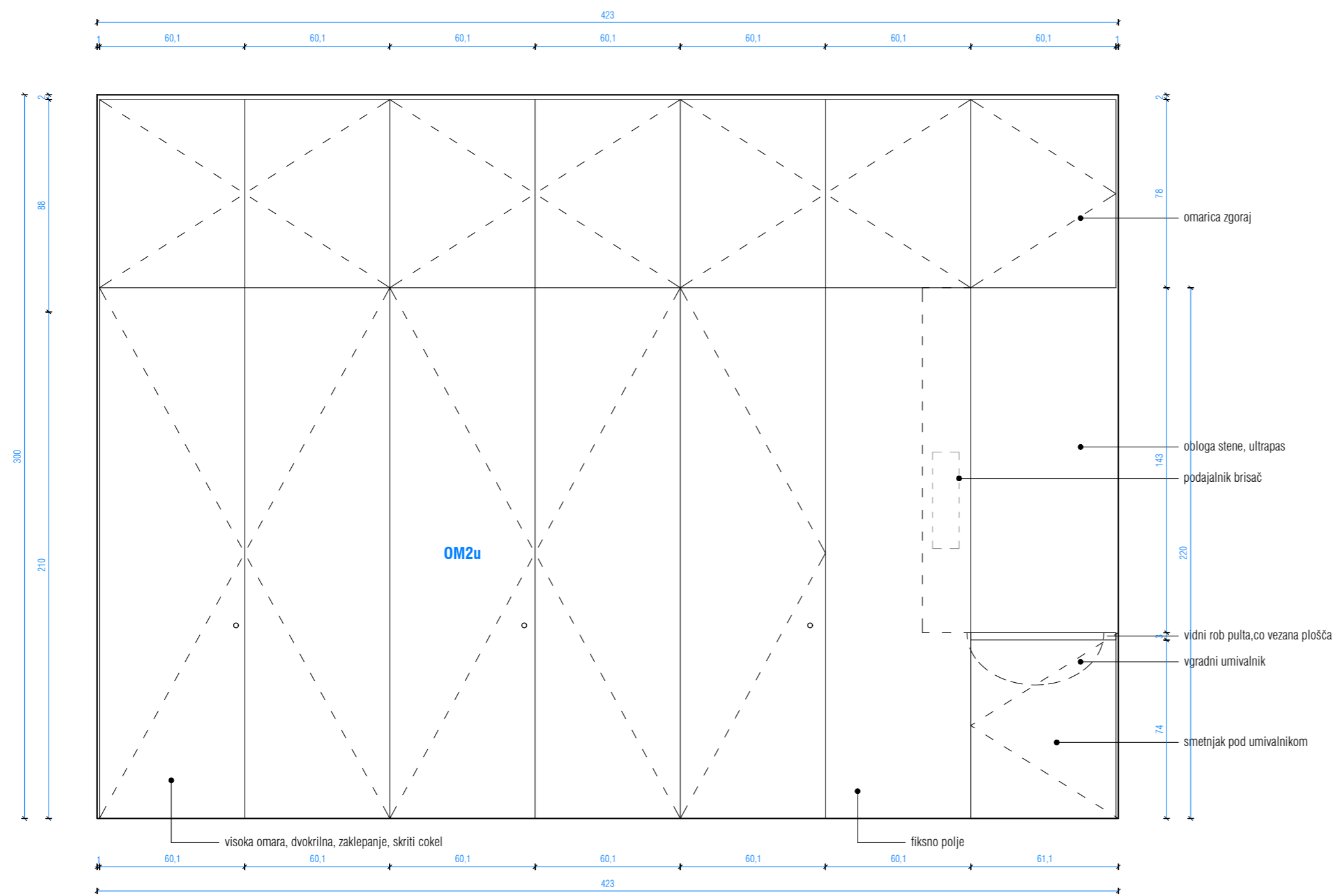
E F E K T arhitektura  
hrenova ulica 24  
t +386 40 810 235  
efekt@efekt-a.com  
www.efekt-a.com

EFEKT

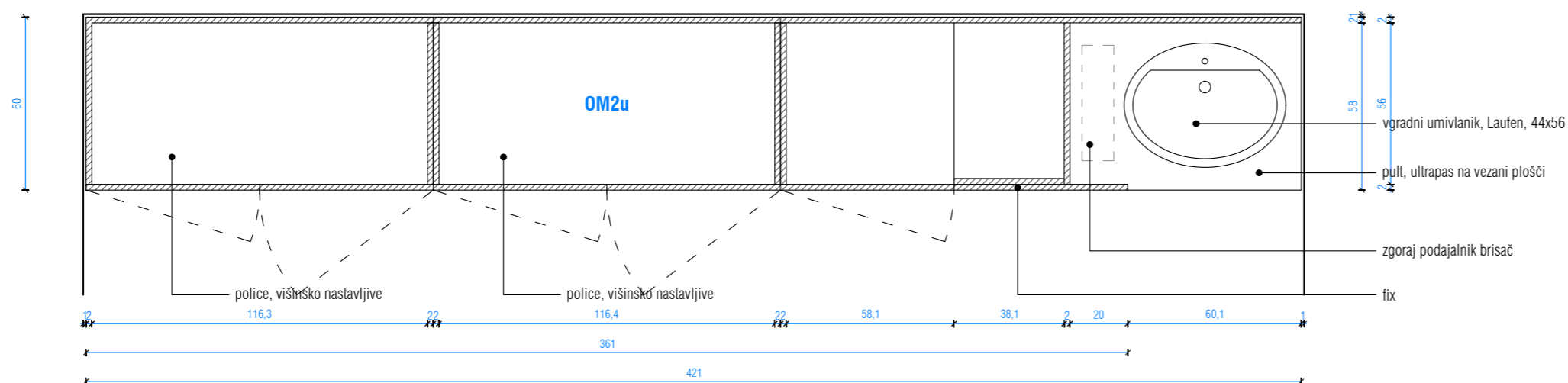
objekt	VRTEC ROGATEC
naročnik	OBCINA ROGATEC, pot k ribniku 4, SI 3252 rogatec
faza	PZI - NAČRT NOTRANJE OPREME
risba	<b>ZBORNICA C0.3_DELOVNI PULT Z-OM1u</b>
odgovorni vodja projekta	matic lašič, mag. inž. arh. ZAPS PA-1663
odgovorni projektant	mojca gregorški, u.d.l.a./KONTRA arhitekti d.o.o./ ZAPS PA-1222
številka projekta   številka načrta	115/22   PO - 115/22
datum   sprememba	marec 2022   -
merilo   številka lista	1:20   <b>18</b>

**VISOKA OMARA OM2/u**

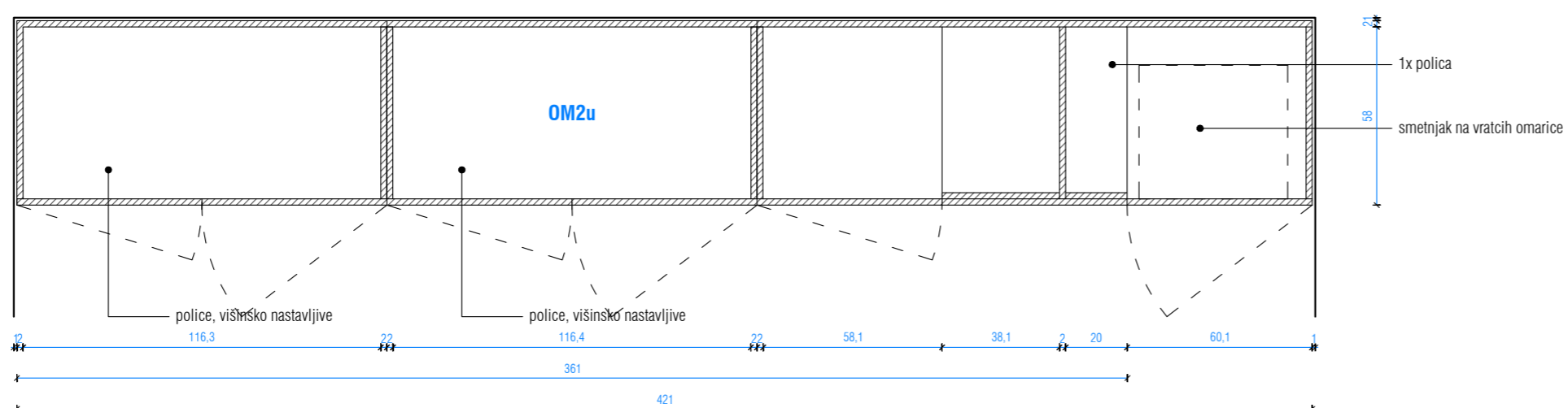
VISOKA OMARA, dim. 421x60, višina 300.



**POGLED**




**HORIZONTALNI PREREZ NAD UMIVALNIKOM**



**HORIZONTALNI PREREZ POD UMIVALNIKOM**

**VRTEC ROGATEC**  
ZBORNICA C0.3\_OMARA Z-OM2u

NAČRT OPREME  
TEHNIČNI PRIKAZI



**OPOZORILO!**

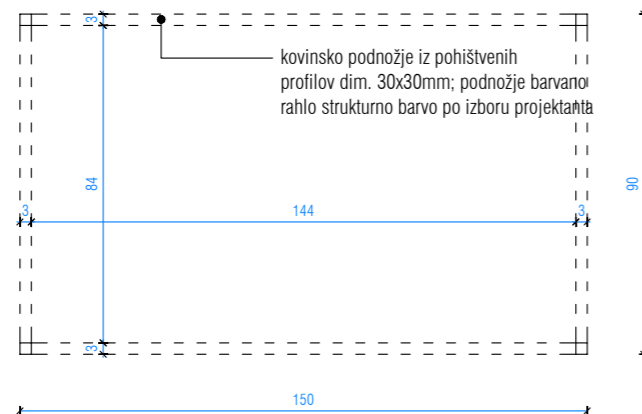
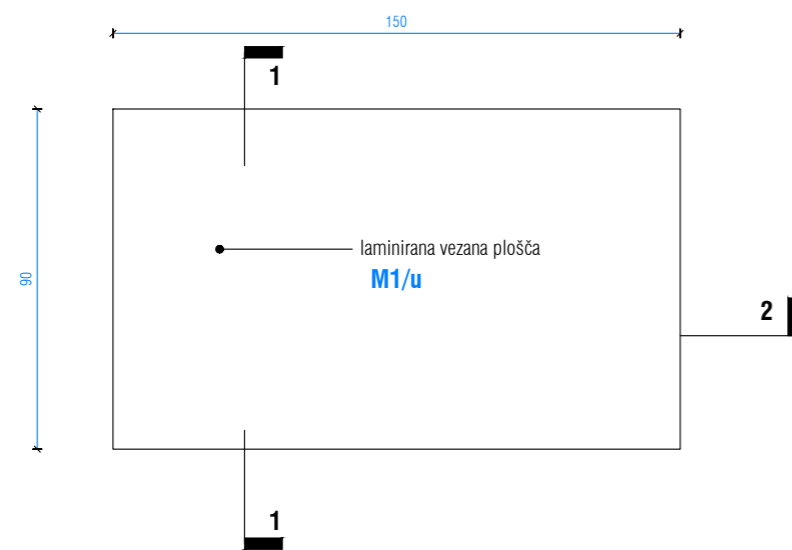
- © vsebina načrta je zaščitena lastnina E F E K T arhitektura d.o.o.!
- vse detajle in izvedbe je potrebno pravčasno uskladiti z odgovornim pooblaščenim arhitektom,
- za vse serijske elemente je potrebno izdelati vzorce, ki jih potrdi odgovorni pooblaščen arhitekt,
- spremenbe ali zamenjave mora potrditi vodja projekta,
- vse višine v načrtih so definirane od kole finalnega tlaka ± 0.00,
- vse nejasnosti s pozicijami el. stikal je potrebno uskladiti z odgovornim projektantom,
- vse finalne obdelave, barvne tone in materiale mora pred izvedbo potrditi vodja projekta na osnovi predloženih vzorcev,
- za elemente opreme je potrebno izdelati delavniške načrte, ki jih mora pred izvedbo potrditi odg. vodja projekta,
- vse mere je potrebno pred izvedbo preveriti na mestu vgradnje.

E F E K T arhitektura  
Hrenova ulica 24  
t +386 40 810 235  
efekt@efekt-a.com  
www.efekt-a.com

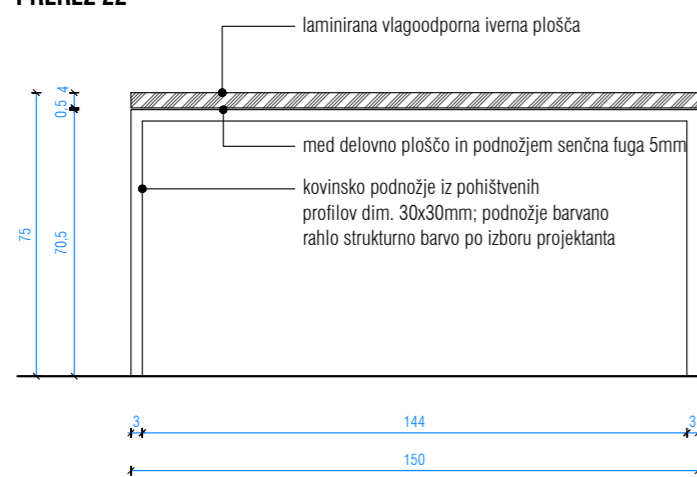
**EFEKT**

objekt	VRTEC ROGATEC
naročnik	OBČINA ROGATEC, pot k ribniku 4, SI 3252 rogatec
faza	PZI - NAČRT NOTRANJE OPREME
risba	<b>ZBORNICA C0.3_OMARA Z-OM2u</b>
odgovorni vodja projekta	matič lašič, mag. inž. arh. ZAPS PA-1663
odgovorni projektant	mojca gregorjski, u.d.l.a./KONTRA arhitekti d.o.o./ ZAPS PA-1222
številka projekta / številka načrta	115/22 PO - 115/22
datum / sprememba	marec 2022 -
merilo / številka lista	1:20 <b>19</b>

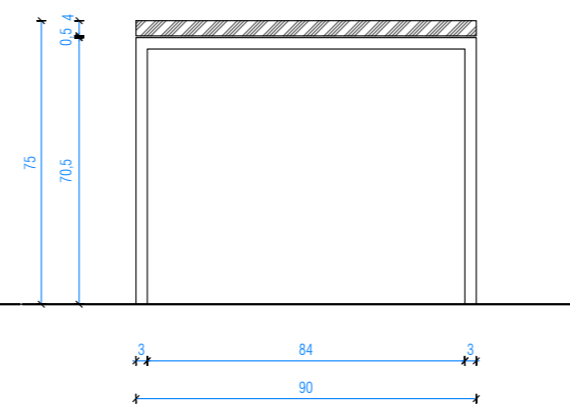
## MIZA Z-M1/u



### PREREZ 22



### PREEZ 11



### DELOVNA MIZA\_M1/u

DLOVNA MIZA, dim. 150x90x75cm;  
laminirana (HPL) delovna plošča deb. 40mm, sredica iz vezane plošče, vidni lakiran rob, plošča pritrjena z distanco 5mm na kovinsko podnožje zvarjeno iz škatlastih profilov 30x30mm; podnožje prašno barvano s strukturno barvo TIGER drylac FS; kovinske noge z višinsko nastavljivimi nogicami za mikro niveliranje do 5cm

## VRTEC ROGATEC

NAČRT OPREME  
TEHNIČNI PRIKAZI

ZBORNICA C0.3\_MIZA Z-M1

 iveral/ultrapas/iverica  
 barvan MDF

 vezana plošča

### OPOZORILO!

- © vsebina načrta je zaščitena lastnina E F E K T arhitektura d.o.o.!
- vse detaje in izvedbe je potrebno pravočasno uskladiti z odgovornim pooblaščenim arhitektom,
- za vse serijske elemente je potrebno izdelati vzorce, ki jih potrdi odgovorni pooblaščen arhitekt,
- spremenbe ali zamenjave mora potrditi vodja projekta,
- vse višine v načrtih so definirane od kote finalnega tlaka  $\pm 0.00$ ,
- vse nejasnosti s pozicijami el. stikal je potrebno uskladiti z odgovornim projektantom,
- vse finalne obdelave, barvne tone in materiale mora pred izvedbo potrditi vodja projekta na osnovi predloženih vzorcev,
- za elemente opreme je potrebno izdelati delavniške načrte, ki jih mora pred izvedbo potrditi odg. vodja projekta,
- vse mere je potrebno pred izvedbo preveriti na mestu vgradnje.

## EFEKT

E F E K T arhitektura  
hrenova ulica 24  
t +386 40 810 235  
efekt@efekt-a.com  
www.efekt-a.com

objekt	VRTEC ROGATEC	
naročnik	OBČINA ROGATEC, pot k ribniku 4, SI 3252 rogatec	
faza	PZI - NAČRT NOTRANJE OPREME	
risba	<b>ZBORNICA C0.3_MIZA Z-M1</b>	
odgovorni vodja projekta	matic lašič, mag. inž. arh.	ZAPS PA-1663
odgovorni projektant	mojca gregorški, u.d.i.a./KONTRA arhitekti d.o.o./	ZAPS PA-1222
številka projekta   številka načrta	115/22	PO - 115/22
datum   sprememba	marec 2022	-
merilo   številka lista	1:20	<b>20</b>

**VISOKA OMARA - OM3/u**

VISOKA IN NIZKA OMARA, dim. 421x45x300cm,  
Sestav nizkih in visokih omar z dvokrilnimi vrati in višinsko nastavljivimi policami. Vse iveral.

**VRTEC ROGATEC**

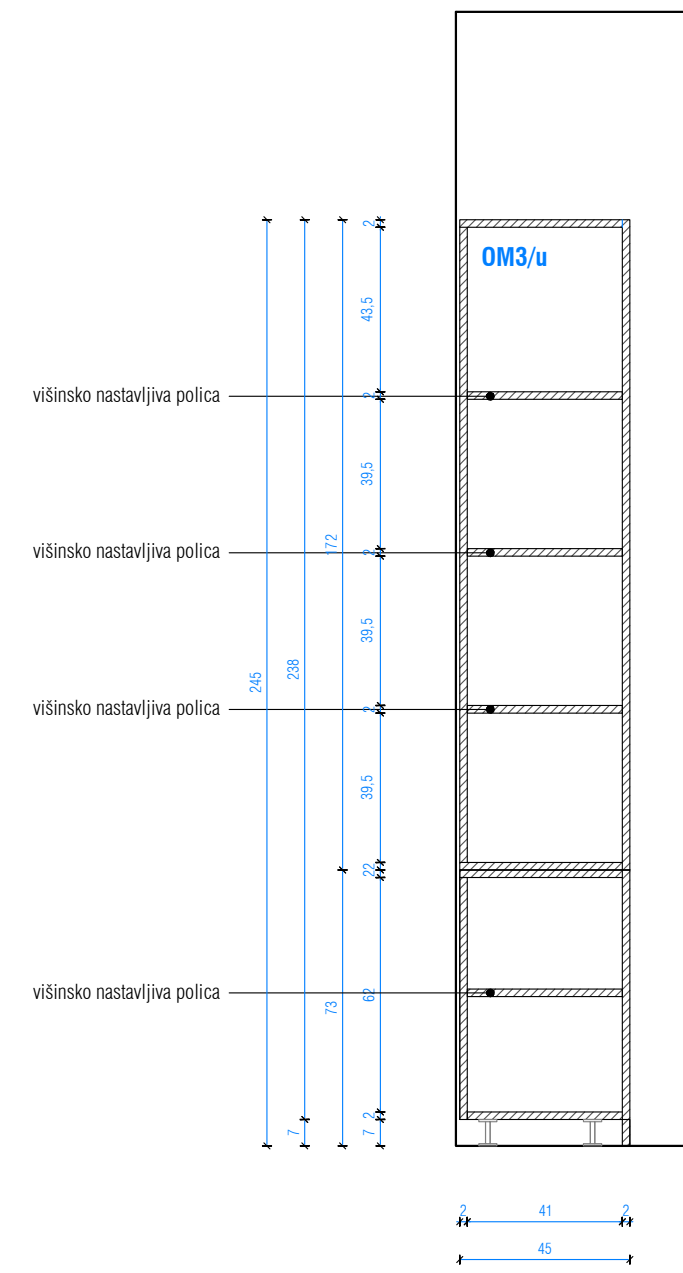
NAČRT OPREME  
TEHNIČNI PRIKAZI

VODJA ENOTE C0.4\_OMARA Z-OM3u

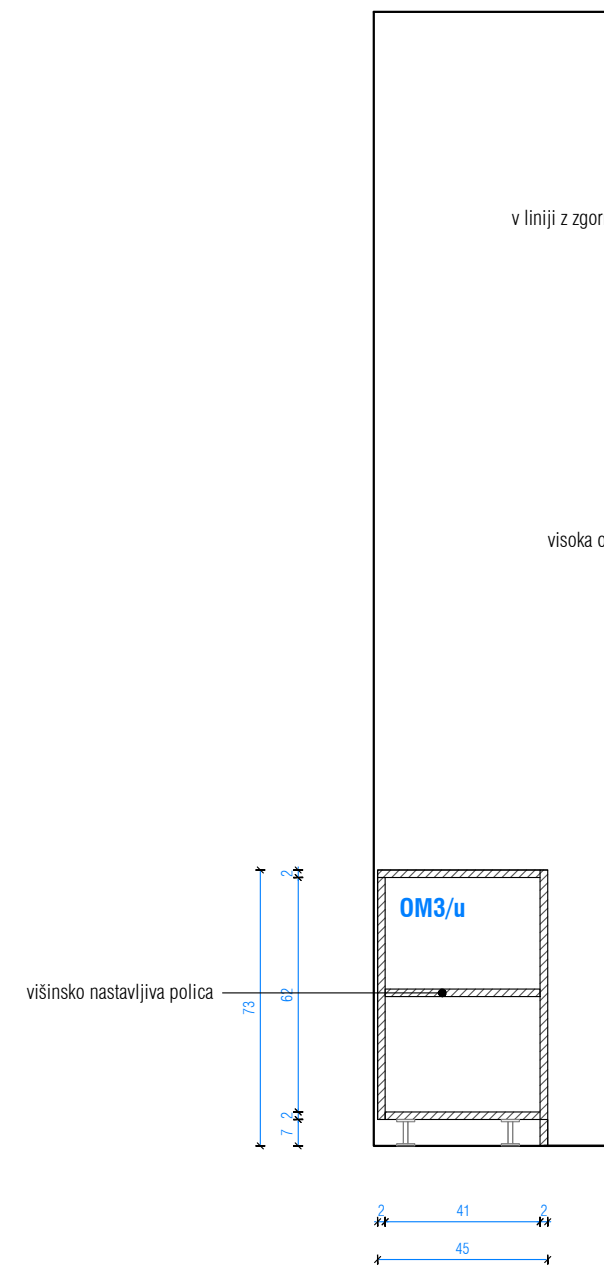
- iveral/ultrapas/iverica
- vezana plošča
- barvan MDF

**OPOZORILO!**


1. © vsebina načrta je zaščitena lastnina E F E K T arhitektura d.o.o.!
2. vse detajle in izvedbe je potrebno pravočasno uskladiti z odgovornim pooblaščenim arhitektom,
3. za vse serijske elemente je potrebno izdelati vzorce, ki jih potrdi odgovorni pooblaščen arhitekt,
4. spremembe ali zamenjave mora potrditi vodja projekta,
5. vse višine v načrtih so definirane od kote finalnega tlaka  $\pm 0,00$ ,
6. vse nejasnosti s pozicijami el. stikal je potrebno uskladiti z odgovornim projektantom,
7. vse finalne obdelave, barvne tone in materiale mora pred izvedbo potrditi vodja projekta na osnovi predloženih vzorcev,
8. za elemente opreme je potrebno izdelati delavniške načrte, ki jih mora pred izvedbo potrditi odg. vodja projekta,
9. vse mere je potrebno pred izvedbo preveriti na mestu vgradnje.



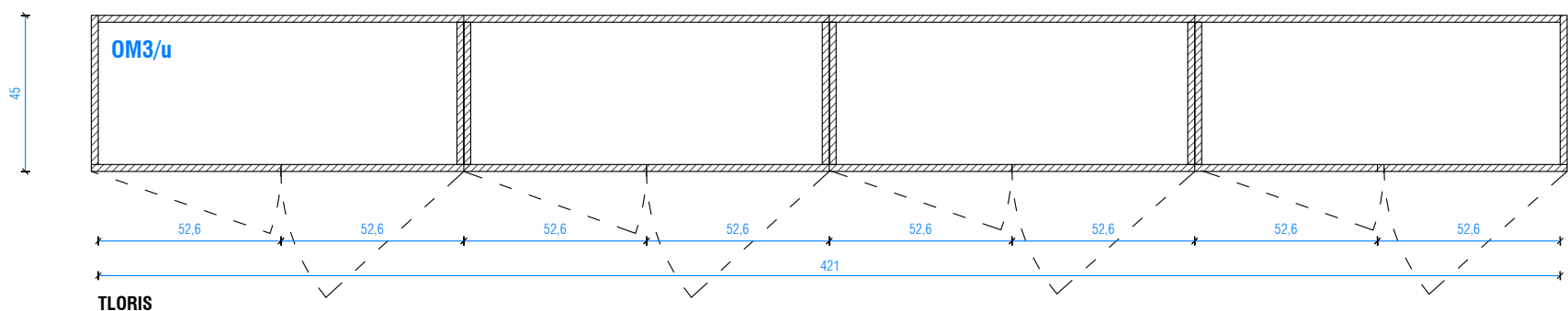
PREČNI PREREZ



PREČNI PREREZ



POGLED



TLORIS

E F E K T arhitektura  
Prenovna ulica 24  
SI - 336 40 810 235  
efek@efekt-a.com  
www.efekt-a.com

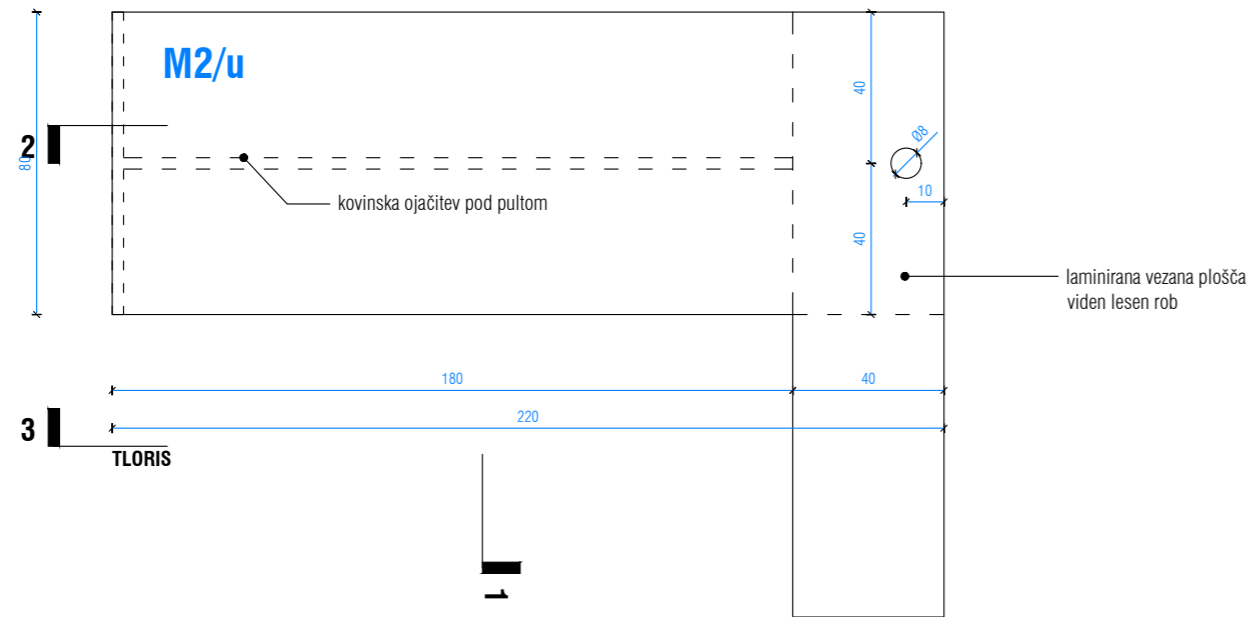
**EFEKT**

objekt	VRTEC ROGATEC		
naročnik	OBČINA ROGATEC, pol k ribniku 4, SI 3252 rogatec		
faza	PZI - NAČRT NOTRANJE OPREME		
risba	<b>VODJA ENOTE C0.4_OMARA Z-OM3u</b>		
odgovorni vodja projekta	matic lašič, mag. int. arh.	ZAPS PA-1663	
odgovorni projektant	mojca gregorški, u.d.l.a./KONTRA arhitekti d.o.o./	ZAPS PA-1222	
številka projekta   številka načrta	115/22	PO - 115/22	
datum   sprememba	marec 2022	-	
merilo   številka lista	1:20	<b>21</b>	

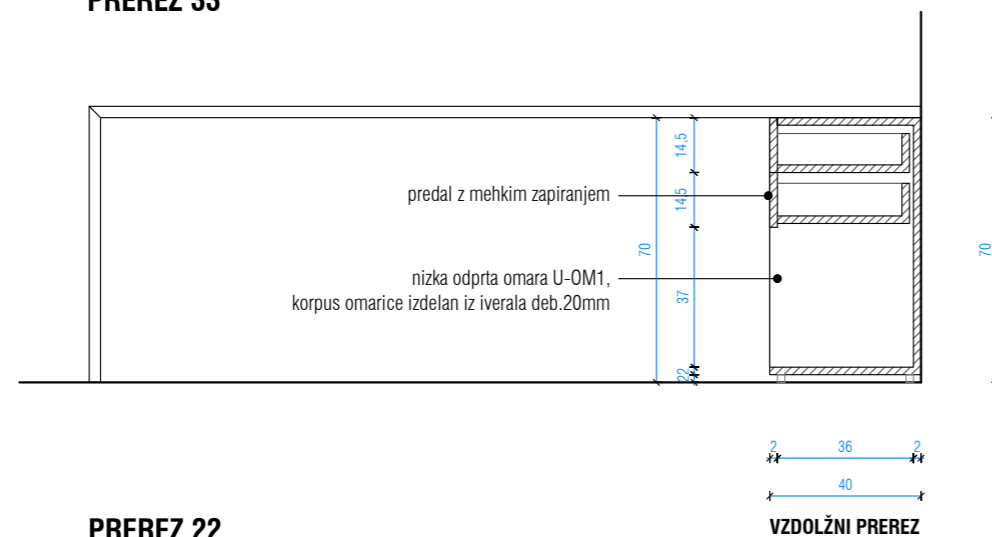
## DELOVNA MIZA M2/u

DELOVNA MIZA, dim. 180x80x73cm;  
laminirana delovna plošča deb. 30mm, sredica iz iverala+lesen vidni rob  
mize iz mat lakirane brezove vezane plošče, plošča pritrjena na nizko  
omaro na eni strani na drugi strani je noga izvedene iz polne stranice v  
enaki obdelavi kot delovna plošča.;

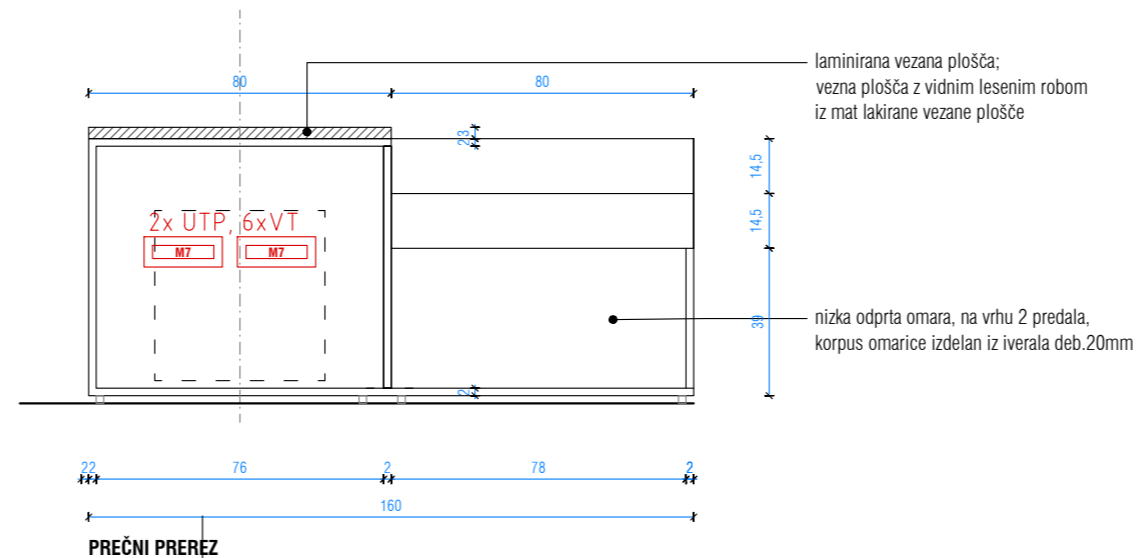
NIZKA ODPRTA OMARICA dim. 160x40x70cm izdelan iz iverala deb.  
20mm; korpus omare iz iverala deb. 20mm, na vrhu na 2 vrsti predalov,  
spodaj odprta polica; omara postavljena na nizke nogice višine 20mm



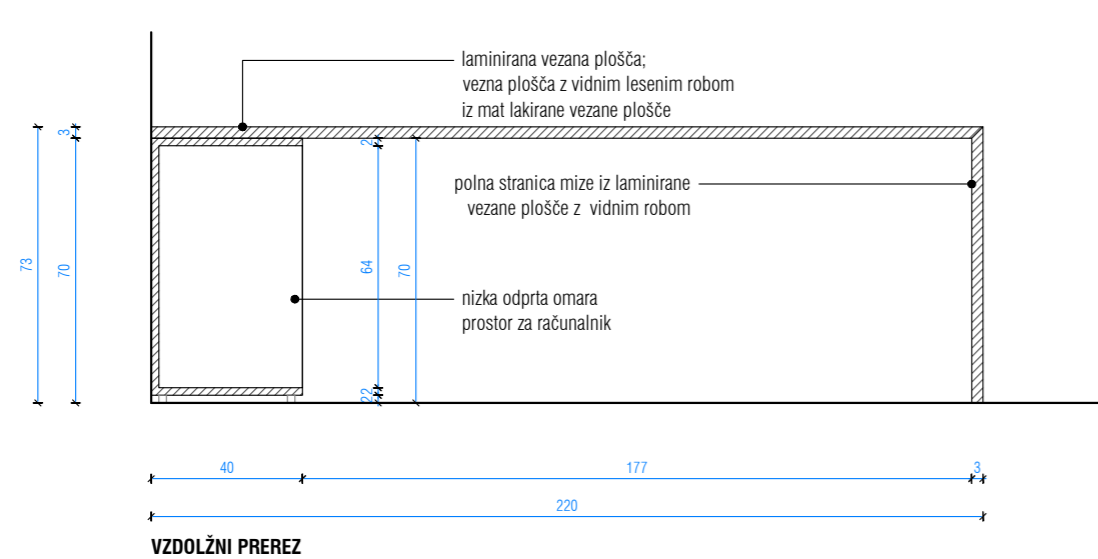
### PREREZ 33



### PREEZ 11



### PREREZ 22



NAČRT OPREME  
TEHNIČNI PRIKAZI

## VRTEC ROGATEC

VODJA ENOTE C0.4\_MIZA Z-M2u



### OPOZORILO!

- © vsebina načrta je zaščitena lastnina EFEKT arhitektura d.o.o.!
- vse detajle in izvedbe je potrebno pravočasno uskladiti z odgovornim pooblaščenim arhitektom,
- za vse serijske elemente je potrebno izdelati vzorce, ki jih potrdi odgovorni pooblaščen arhitekt,
- spremembe ali zamenjave mora potrditi vodja projekta,
- vse višine v načrtih so definirane od kote finalnega tlaka  $\pm 0.00$ ,
- vse nejasnosti s pozicijami el. stikal je potrebno uskladiti z odgovornim projektantom,
- vse finalne obdelave, barvne tone in materiale mora pred izvedbo potrditi vodja projekta na osnovi predloženih vzorcev,
- za elemente opreme je potrebno izdelati delavniške načrte, ki jih mora pred izvedbo potrditi odgov. vodja projekta,
- vse mere je potrebno pred izvedbo preveriti na mestu vgradnje.

## EFEKT

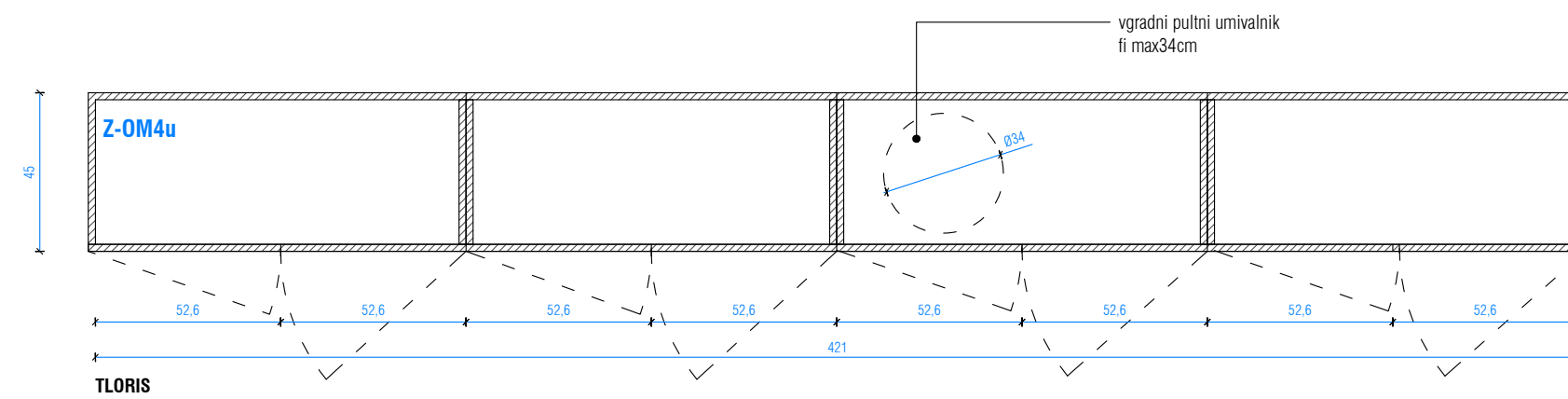
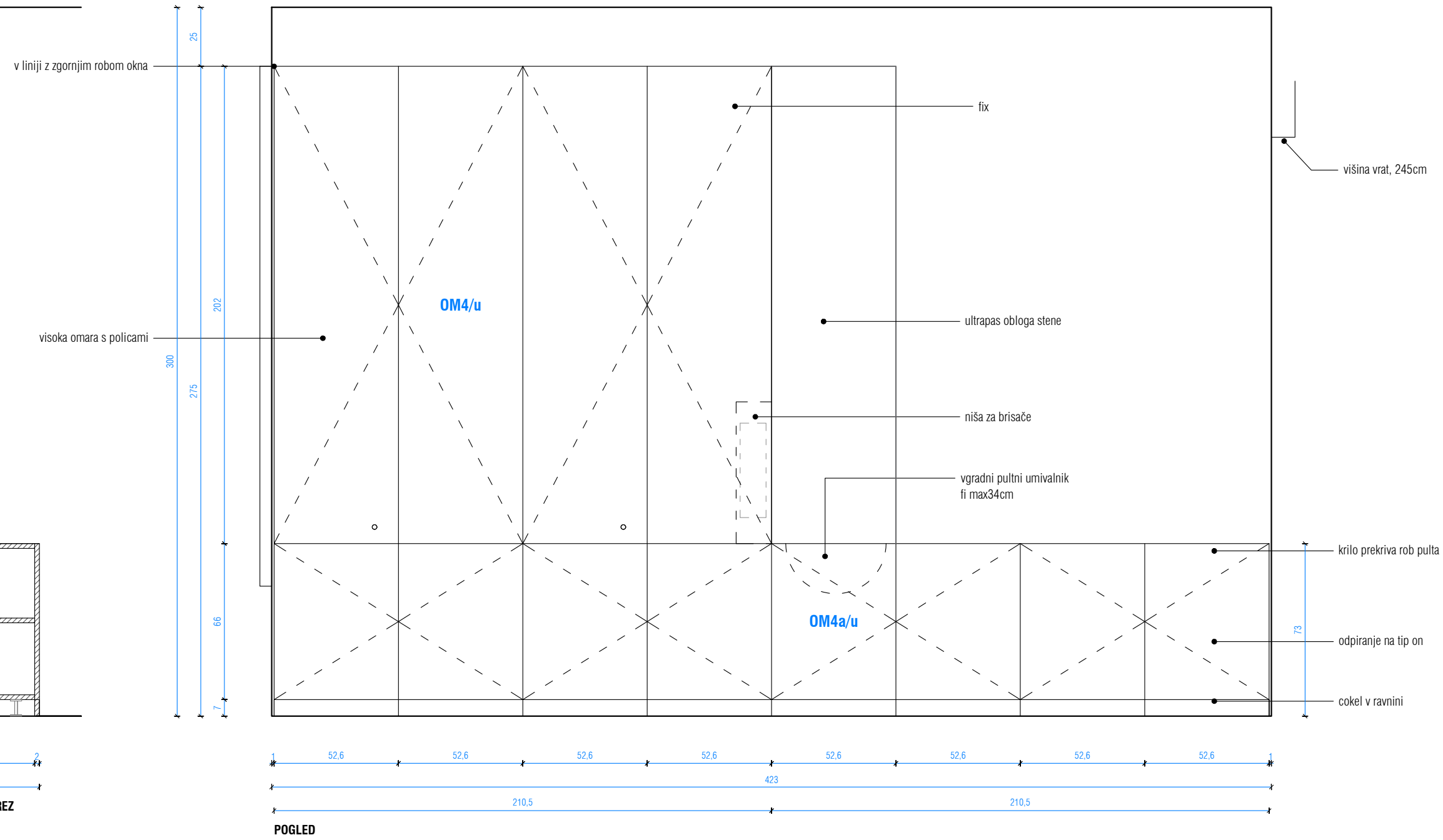
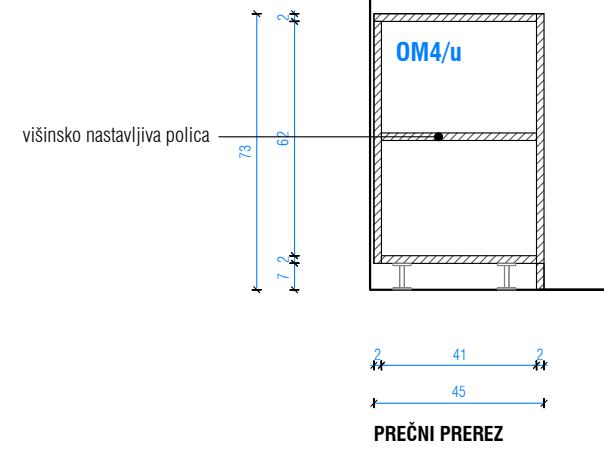
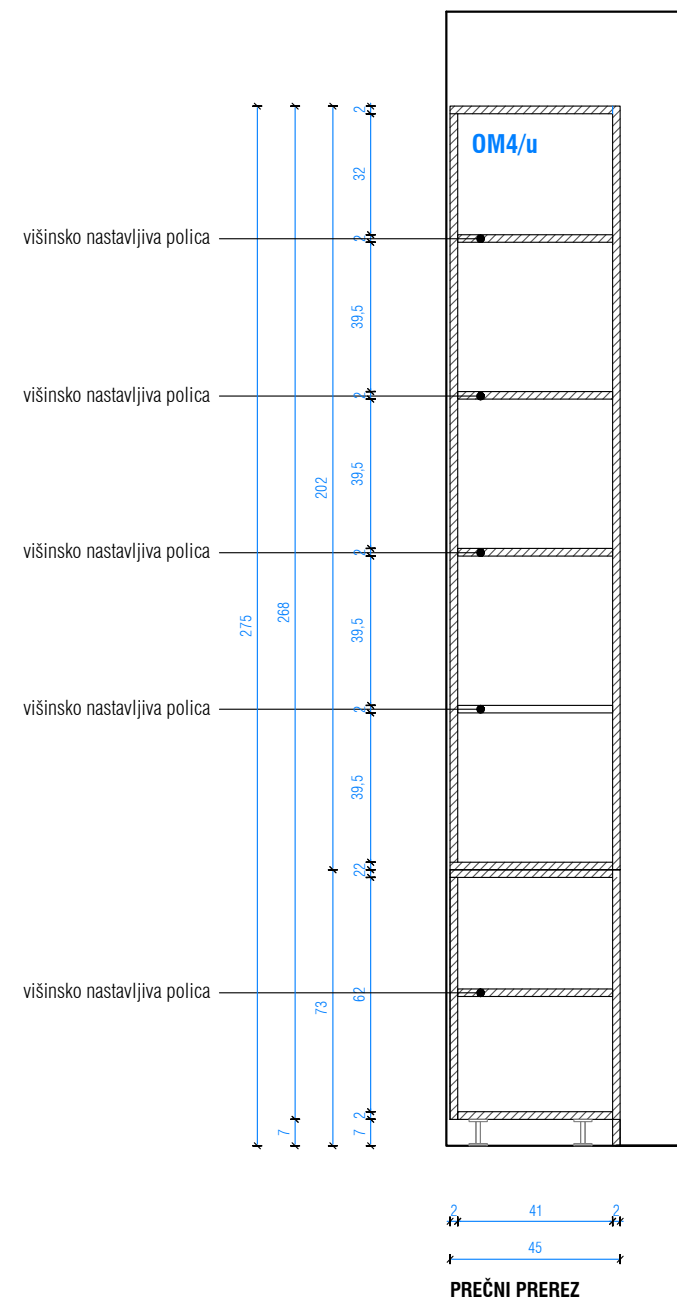
EFEKT arhitektura  
hrenova ulica 24  
t +386 40 810 235  
efekt@efekt-a.com  
www.efekt-a.com

objekt	VRTEC ROGATEC	
naročnik	OBČINA ROGATEC, pot k ribniku 4, SI 3252 rogatec	
faza	PZI - NAČRT NOTRANJE OPREME	
risba	<b>VODJA ENOTE C0.4_MIZA Z-M2u</b>	
odgovorni vodja projekta	matic lašič, mag. inž. arh.	ZAPS PA-1663
odgovorni projektant	mojca gregorski, u.d.l.a./KONTRA arhitekti d.o.o./	ZAPS PA-1222
številka projekta   številka načrta	115/22	PO - 115/22
datum   sprememba	marec 2022	-
merilo   številka lista	1:20	<b>22</b>

## VISOKA OMARA OM4/u

VISOKA IN NIZKA OMARA, dim. 421x45x300cm;

Sestav nizkih in visokih omar z dvokrilnimi vrati in višinsko nastavljivimi policami. Vse iveral.



## VRTEC ROGATEC

NAČRT OPREME  
TEHNIČNI PRIKAZI

INDIVIDUALNO DELO C0.5\_OMARA Z-OM4u



### OPOZORILO!

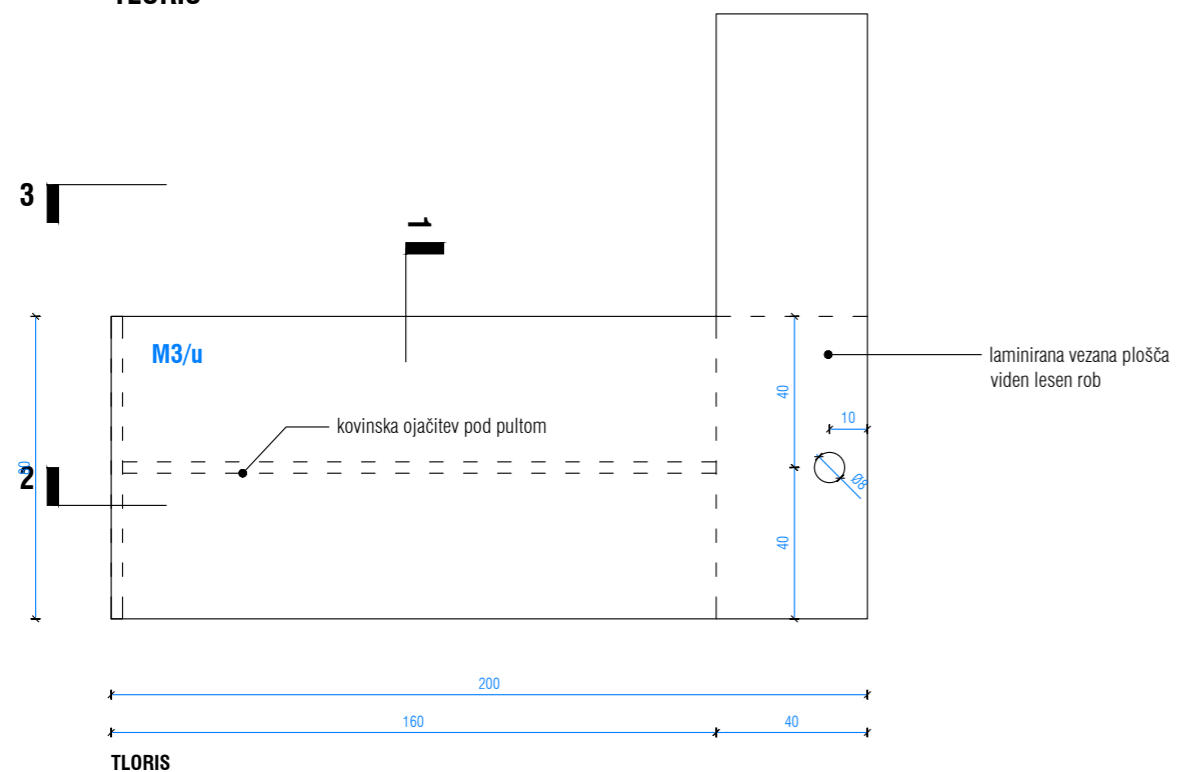
- © vsebina načrta je zaščitena lastnina E F E K T arhitektura d.o.o.!
- vse detajle in izvedbe je potrebno pravočasno uskladiti z odgovornim pooblaščenim arhitektom,
- za vse serijske elemente je potrebno izdelati vzorce, ki jih potrdi odgovorni pooblaščen arhitekt,
- spremembe ali zamenjave mora potrditi vodja projekta,
- vse višine v načrtih so definirane od kote finalnega tlaka  $\pm 0,00$ ,
- vse nejasnosti s pozicijami el. stikal je potrebno uskladiti z odgovornim projektantom,
- vse finalne obdelave, barvne tone in materiale mora pred izvedbo potrditi vodja projekta na osnovi predloženih vzorcev,
- za elemente opreme je potrebno izdelati delavniške načrte, ki jih mora pred izvedbo potrditi odg. vodja projekta,
- vse mere je potrebno pred izvedbo preveriti na mestu vgradnje.

E F E K T arhitektura  
Hrenova ulica 24  
SI +386 40 810 235  
efekt@efekt-a.com  
www.efekt-a.com

## EFEKT

objekt	VRTEC ROGATEC
naročnik	OBČINA ROGATEC, pol k ribniku 4, SI 3252 rogatec
faza	PZI - NAČRT NOTRANJE OPREME
risba	<b>INDIVIDUALNO DELO C0.5_OMARA Z-OM4u</b>
odgovorni vodja projekta	matic lašič, mag. inž. arh. ZAPS PA-1663
odgovorni projektant	mojca gregorjski, u.d.l.a./KONTRA arhitekti d.o.o./ ZAPS PA-1222
števila projekta   števila načrta	115/22   PO - 115/22
datum   sprememba	marec 2022   -
menilo   števila lista	1:20   <b>23</b>

# TLORIS



# DELOVNA MIZA M3/u


DELOVNA MIZA, dim. 160x80x73cm;  
laminirana delovna plošča deb. 30mm, sredica iz iverala+lesen vidni rob mize iz mat lakirane brezove vezane plošče, plošča pritrjena na nizko omaro na eni strani na drugi strani je noga izvedene iz polne stranice v enaki obdelavi kot delovna plošča.;

NIZKA ODPRTA OMARICA dim. 160x40x70cm izdelan iz iverala deb. 20mm; korpus omare iz iverala deb. 20mm, na vrhu na 2 vrsti predalov, spodaj odprta polica; omara postavljena na nizke nogice višine 20mm

# VRTEC ROGATEC

NAČRT OPREME  
TEHNIČNI PRIKAZI

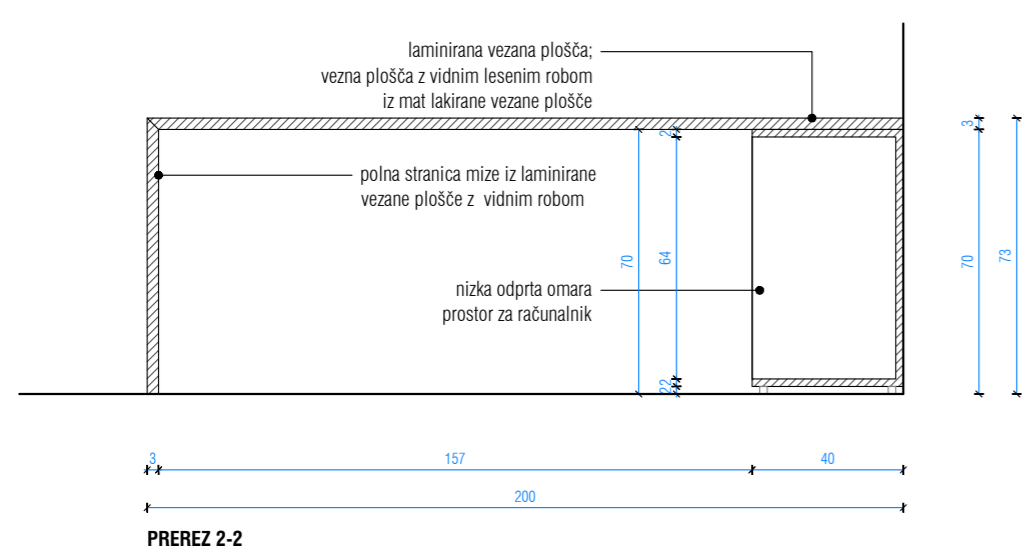
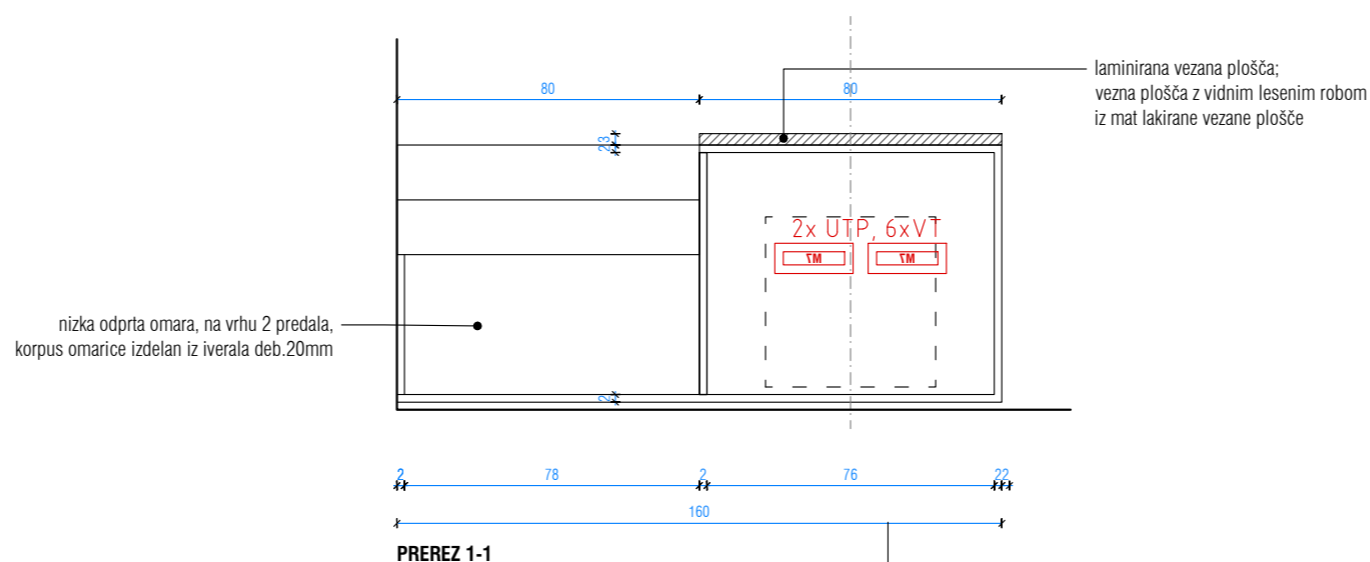
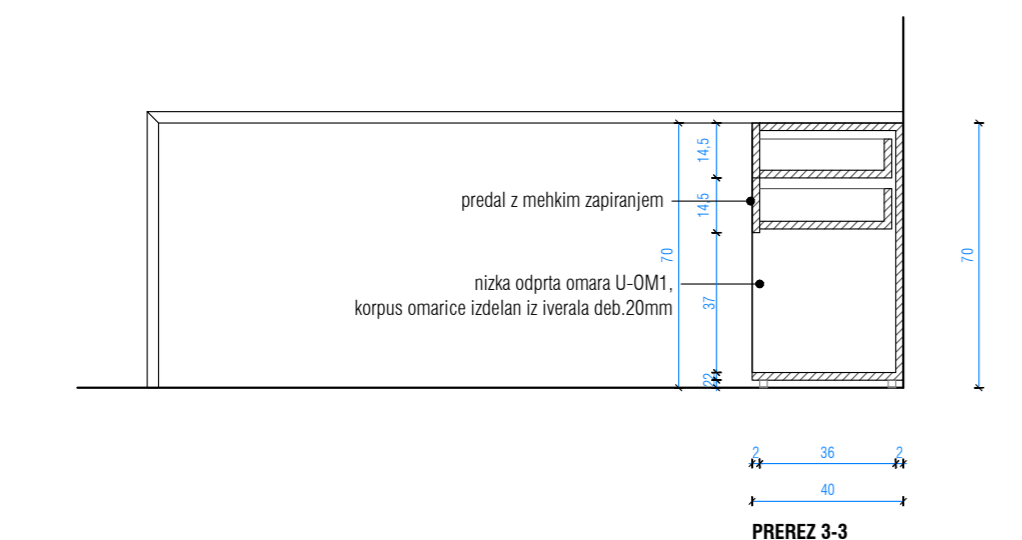
INDIVIDUALNO DELO C0.5\_MIZA Z-M3u



### OPOZORILO!

- © vsebina načrta je zaščitena lastnina E F E K T arhitektura d.o.o.!
- vse detajle in izvedbe je potrebno pravočasno uskladiti z odgovornim pooblaščenim arhitektom,
- za vse serijske elemente je potrebno izdelati vzorce, ki jih potrdi odgovorni pooblaščen arhitekt,
- spremembe ali zamenjave mora potrditi vodja projekta,
- vse višine v načrtih so definirane od kote finalnega tlaka ± 0.00,
- vse nejasnosti s pozicijami el. stikal je potrebno uskladiti z odgovornim projektantom,
- vse finalne obdelave, barvne tone in materiale mora pred izvedbo potrditi vodja projekta na osnovi predloženih vzorcev,
- za elemente opreme je potrebno izdelati delavniške načrte, ki jih mora pred izvedbo potrditi odg. vodja projekta,
- vse mere je potrebno pred izvedbo preveriti na mestu vgradnje.

# TLORIS



E F E K T arhitektura  
hrenova ulica 24  
t +386 40 810 235  
efekt@efekt-a.com  
www.efekt-a.com

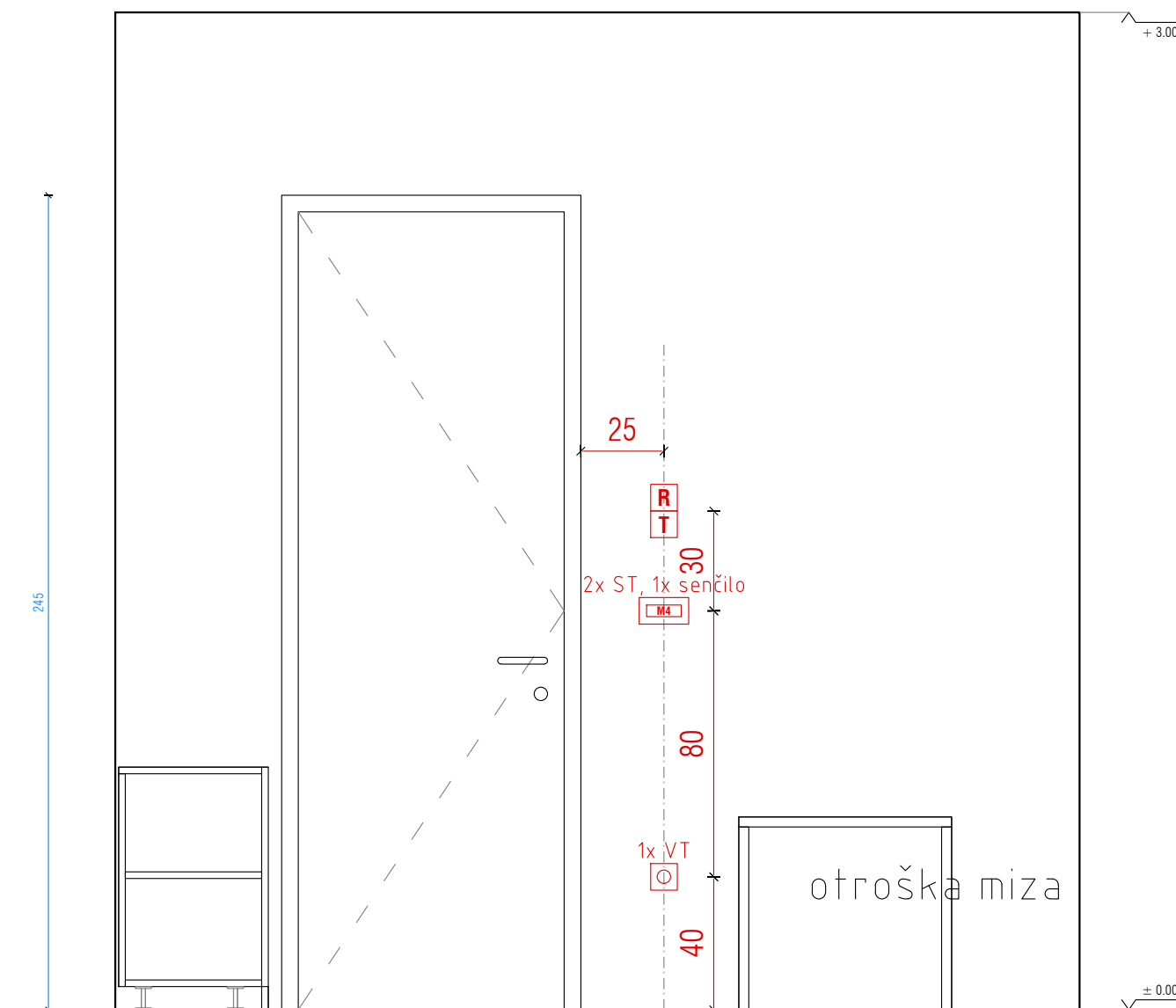
# EFEKT

objekt	VRTEC ROGATEC
naročnik	OBCINA ROGATEC, pot k ribniku 4, SI 3252 rogatec
faza	PZI - NAČRT NOTRANJE OPREME
risba	<b>INDIVIDUALNO DELO C0.5_MIZA Z-M3u</b>
odgovorni vodja projekta	matic lašič, mag. inž. arh. ZAPS PA-1663
odgovorni projektant	mojca gregorski, u.d.l.a./KONTRA arhitekti d.o.o./ ZAPS PA-1222
številka projekta   številka načrta	115/22   PO - 115/22
datum   sprememba	marec 2022   -
merilo   številka lista	1:20   <b>24</b>

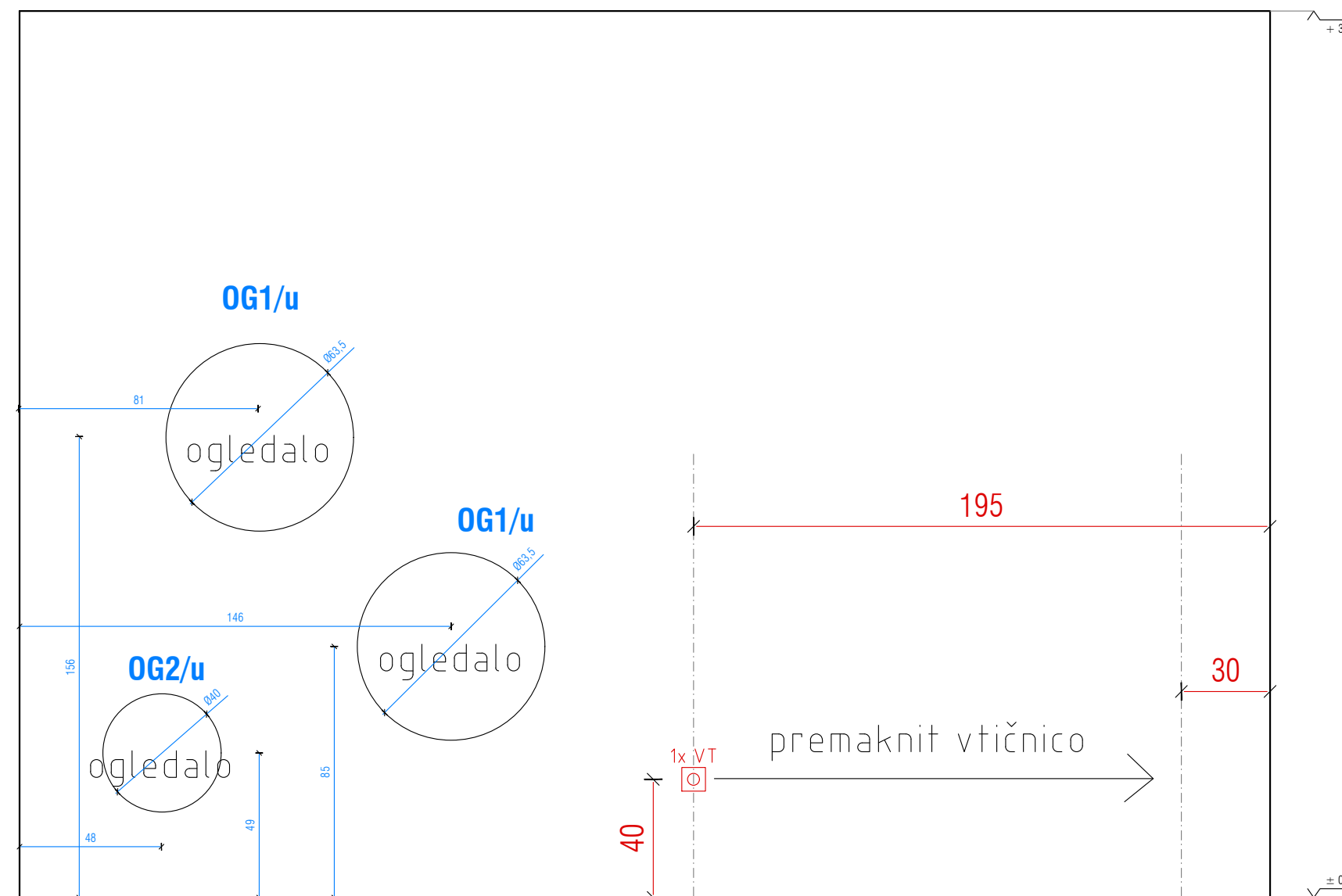


OPOZORILO!

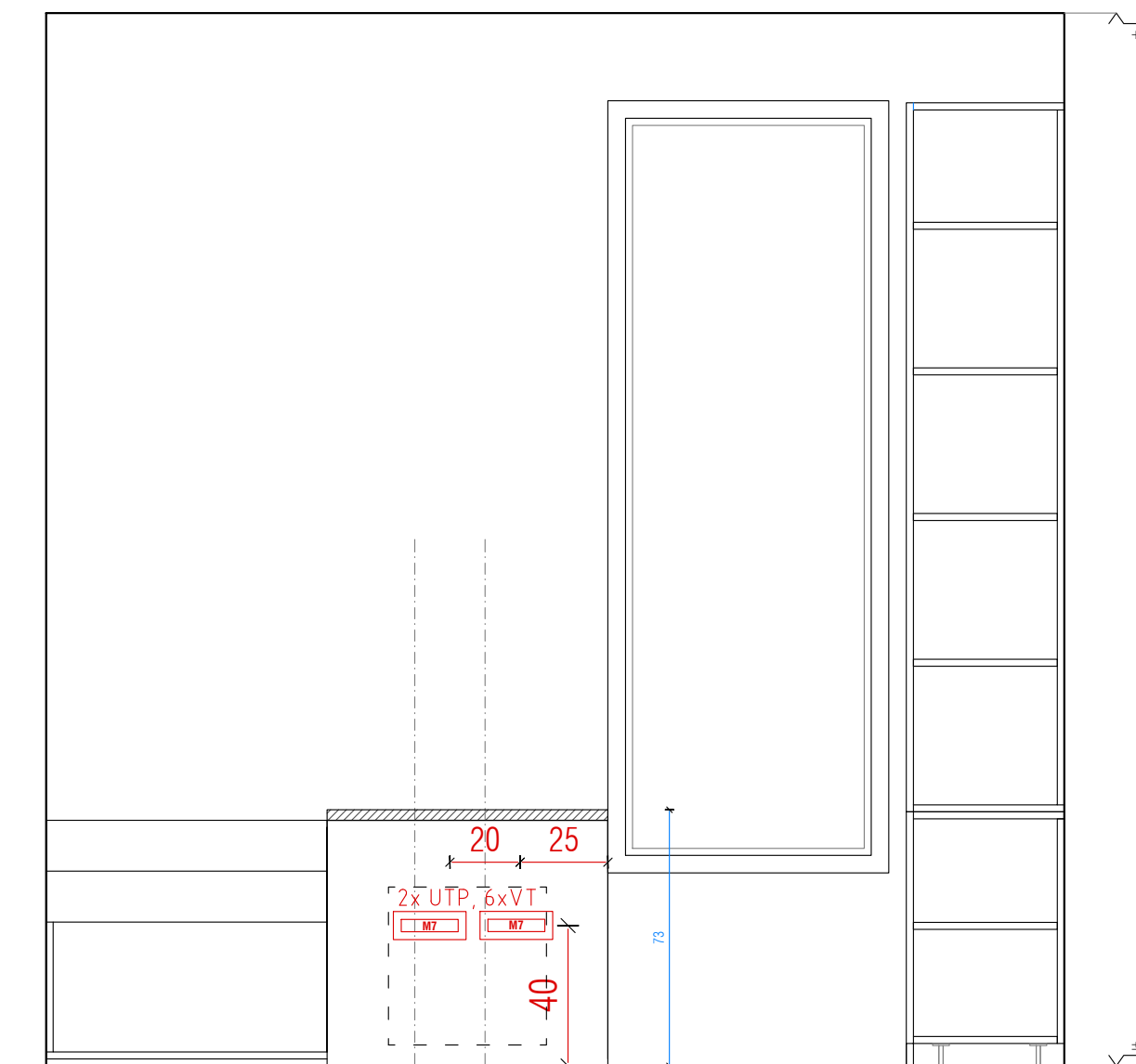
- © vsebina načrta je zaščitena lastnina E F E K T arhitektura d.o.o.!
- vse detalje in izvedbe je potrebno pravočasno uskladiti z odgovornim pooblaščenim arhitektom,
- za vse serijske elemente je potrebno izdelati vzorce, ki jih potrdi odgovorni pooblaščen arhitekt,
- spremembe ali zamenjave mora potrditi vodja projekta,
- vse višine v načrtih so definirane od kote finalnega tlaka ± 0.00,
- vse nejasnosti s pozicijami el. slikal je potrebno uskladiti z odgovornim projektantom,
- vse linearne obdelave, barvne tone in materiale mora pred izvedbo potrditi vodja projekta na osnovi predloženih vzorcev,
- za elemente opreme je potrebno izdelati detajlske načrte, ki jih mora pred izvedbo potrditi odgov. vodja projekta,
- vse mere je potrebno pred izvedbo preveriti na mestu vgradnje.



POGLED 1



POGLED 2



POGLED 3

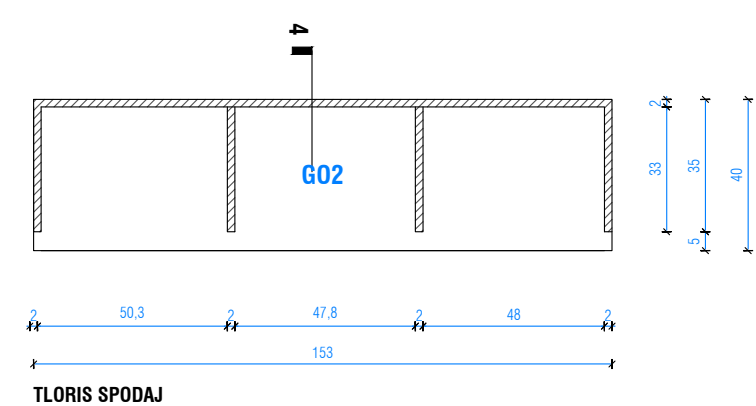
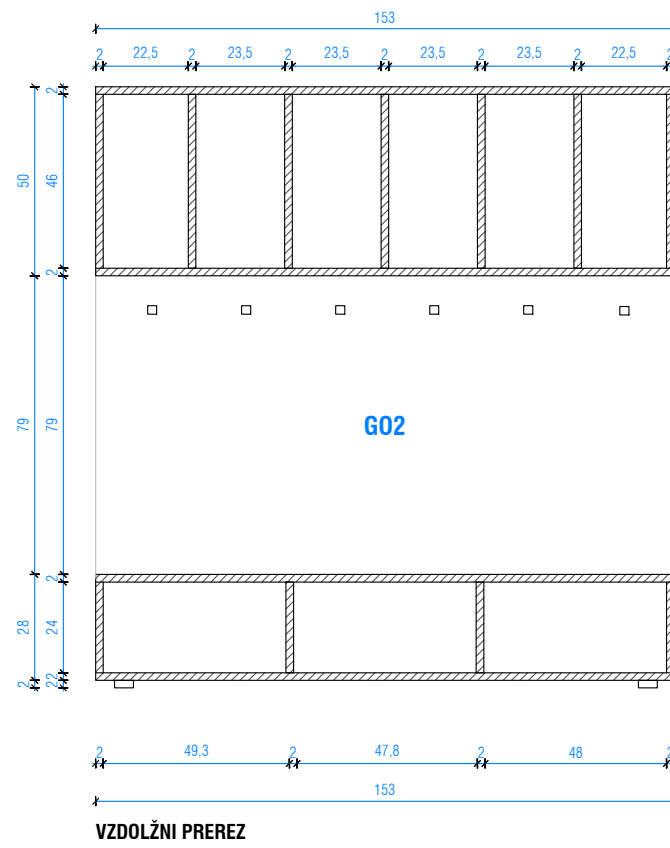
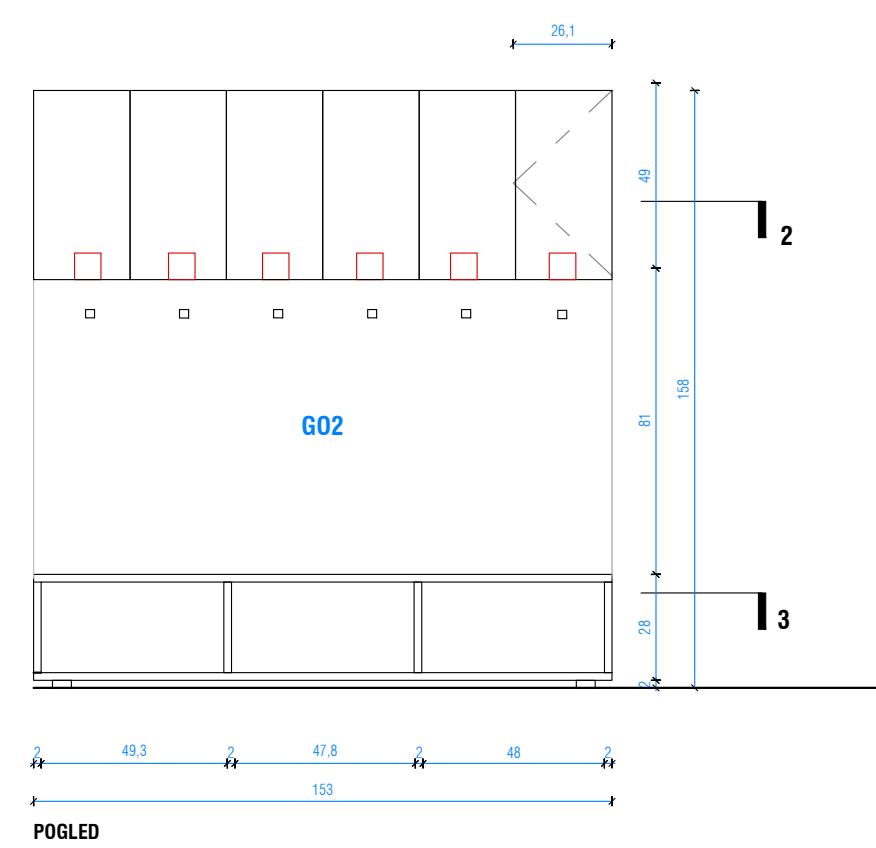
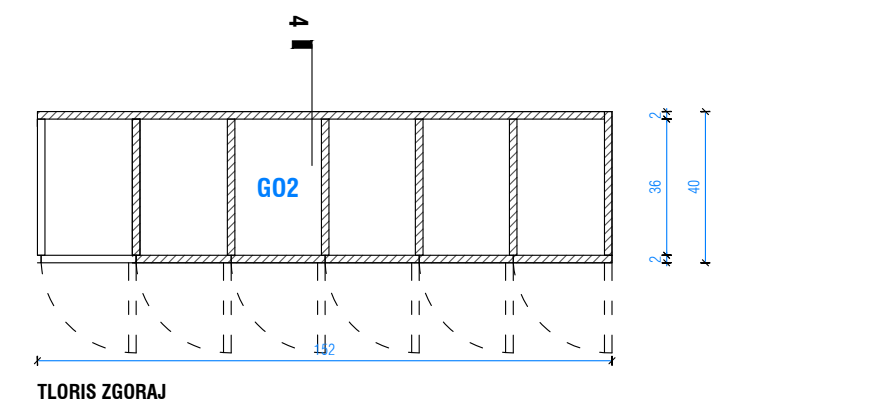
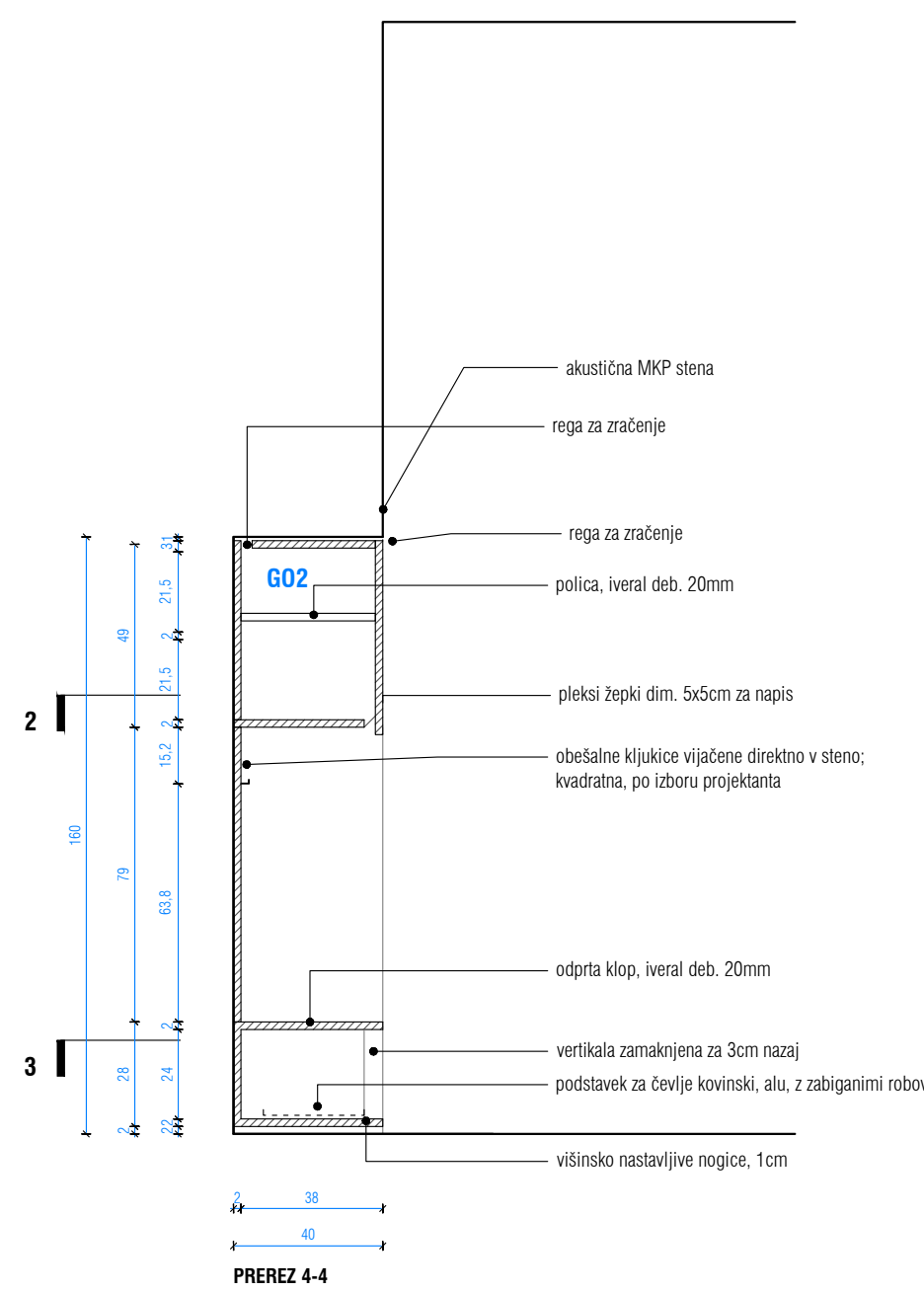
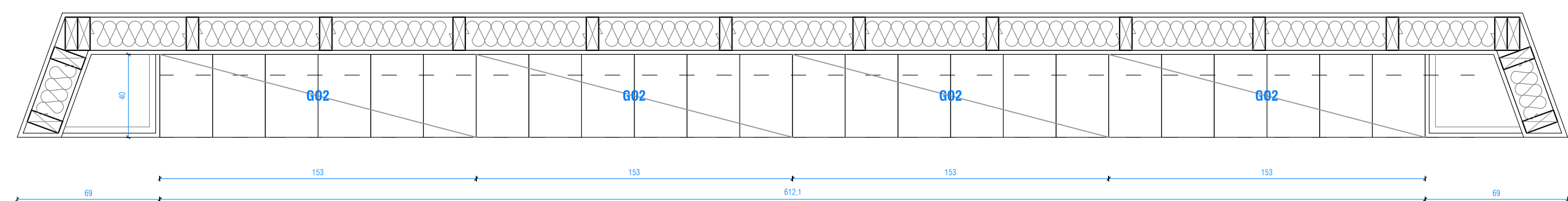

EFEKT

E F E K T arhitektura  
Hreznova ulica 24  
t. +386 40 810 235  
efekt@efekt-a.com  
www.efekt-a.com

objekt	VRTEC ROGATEC
naročnik	OBČINA ROGATEC, pod k ribniku 4, SI 3252 rogatec
izvajalec	PZI - NAČRT NOTRANJE OPREME
risar	<b>INDIVIDUALNO DELO C0.5_STENSKI POGLEDI</b>
odgovorni vodja projekta	matič lašič, mag. inž. arh. ZAPS PA-1663
odgovorni projektant	mojca gregorški, u.d.l.a./KONTRA arhitekti d.o.o./ ZAPS PA-1222
številka projekta / številka načrta	115/22 / PO - 115/22
datum / sprememba	marec 2022 / -
merilo / številka lista	1:20 / <b>25</b>

## GARDEROBNI SKLOP: 4 X G02

sestav garderobnih omar za 2.star.obdobje.



## G02\_GARDEROBNA OMARA

SKLOP 4 garderobnih omaric, sestavljenih iz vezana plošča, breza. SPODNJI DEL; klop z oprto omarico za čevlje-3 prekati skupne dim. 153x40x višina 30cm; odprta klop izdelana iz vezane plošče breza, deb. 2cm; v dnu odprte omarice za čevlje so vstavljene kovinski ali plastični podstavki za čevlje (v 1 sklopu 6 komadov) spodnji del omara dvignjena od tal in postavljena na višinsko nastavljive podstavke, cca 1,5 - 2cm

ZGORNJI DEL; zaprte omarice, skupne dim. 153x40x višina 49cm. V sklopu 6 kril, odpiranje z robom krila, ki sega preko omarice. Na krilu pleksi žepki dim. 7x7cm za ime in sliko, 6 kom. Hrbet oz.obloga med klopjo in visečo omarico barvni iveral dim. 153x81cm, obešalna ključnica-kvadratna, 6 komadov

## VRTEC ROGATEC

TEHNIČNI PRIKAZI  
GADEROBA B0.5 IN B0.6\_GARDEROBE II. ST. OBD. - G02

- iveral/ultrapas/iverica
- vezana plošča
- barvan MDF

### OPOMBUJE:

- © vsebina načrta je zaščitena lastnina E F E K T arhitektura d.o.o.!
- vse detaje in izvedbe je potrebno pravčasno uskladiti z odgovornim pooblaščenim arhitektom,
- za vse serijske elemente je potrebno izdelati vzorce, ki jih potrdi odgovorni pooblaščen arhitekt,
- spremembe ali zamenjave mora potrditi vodja projekta,
- vse višine v načrtih so definirane od kote finalnega tiska = 0,00,
- vse nejasnosti = pozicijami el. stikal je potrebno uskladiti z odgovornim projektantom,
- vse finalne obdelave, barvne tone in materiale mora pred izvedbo potrditi vodja projekta na osnovi predloženih vzorcev,
- za elemente opreme je potrebno izdelati delavniške načrte, ki jih mora pred izvedbo potrditi odg. vodja projekta,
- vse mere je potrebno pred izvedbo preveriti na mestu vgradnje.

## EFEKT

E F E K T arhitektura  
Imenina ulica 24  
I - 386 40 810 235  
efek@efekt-a.com  
www.efekt-a.com

objekt	VRTEC ROGATEC
naročnik	OBČINA ROGATEC, pot k ribniku 4, SI 3252 rogatic
izvajalec	P2I - NAČRT NOTRANJE OPREME
risar	<b>GADEROBA B0.5 IN B0.6_GARDEROBE II. ST. OBD. - G02</b>
odgovorni vodja projekta	matič kličič, mag. inž. arh. ZAPS PA-1663
odgovorni projektant	mojca gregorščak, u.d.i.a. KONTRA arhitekti d.o.o./ ZAPS PA-1222
številka projekta / številka načrta	115/22 / PO - 115/22
datum / sprememba	marec 2022 / -
merilo / številka lista	1:20 / <b>26</b>

## GARDEROBNI SKLOP: 5 X G02

sestav garderobnih omar za 2.star.obdobje.

## G02\_GARDEROBNA OMARA

## VRTEC ROGATEC


NAČRT OPREME

TEHNIČNI PRIKAZI

GADEROBA B0.5 IN B0.6\_GARDEROBE II. ST. OBD. - G02


SKLOP 5 garderobnih omar, sestavljen iz vezana plošča, breza. SPODNJI DEL; klop z oprto omarico za čevlje-3 prekati skupne dim. 153x40x višina 30cm; odprta klop izdelana iz vezane plošče breza, deb. 2cm; v dnu odprte omarice za čevlje so vstavljene kovinski ali plastični podstavki za čevlje (v 1 sklopu 6 komadov) spodnji del omara dvignjena od tal in postavljena na višinsko nastavljive podstavke, cca 1,5 - 2cm

ZGORNJI DEL; zaprte omarice, skupne dim. 153x40x višina 49cm. V sklopu 6 kril, odpiranje z robom krila, ki sega preko omarice. Na krilu pleksi žepki dim. 7x7cm za ime in sliko, 6 kom. Hrbet oz.obloga med klopjo in visečo omarico barvni iveral dim. 153x81cm, obešalna kljukica-kvadratna, 6 komadov

-  iveral/ultrapas/iverica
-  barvan MDF
-  vezana plošča

OPOZORILO!

1. © vsebina načrta je zaščitena lastnina E F E K T arhitektura d.o.o.!
2. vse detaje in izvedbe je potrebno pravčasno uskladiti z odgovornim pooblaščenim arhitektom,
3. za vse serijske elemente je potrebno izdelati vzorce, ki jih potrdi odgovorni pooblaščen arhitekt,
4. spremembe ali zamenjave mora potrditi vodja projekta,
5. vse višine v navedenih so definirane od kote finalnega tiska ± 0,00,
6. vse nejasnosti s pozicijami el. stikal je potrebno uskladiti z odgovornim projektantom,
7. vse finalne obdelave, barvne tone in materiale mora pred izvedbo potrditi vodja projekta na osnovi predloženih vzorcev,
8. za elemente opreme je potrebno izdelati delavniške načrte, ki jih mora pred izvedbo potrditi odg. vodja projekta,
9. vse mere je potrebno pred izvedbo preveriti na mestu vgradnje.

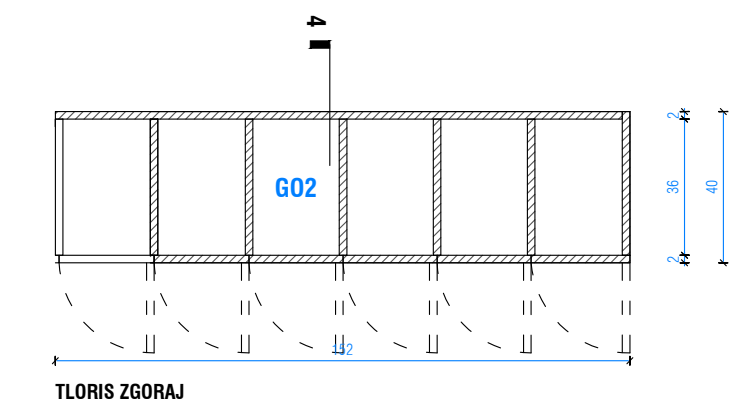
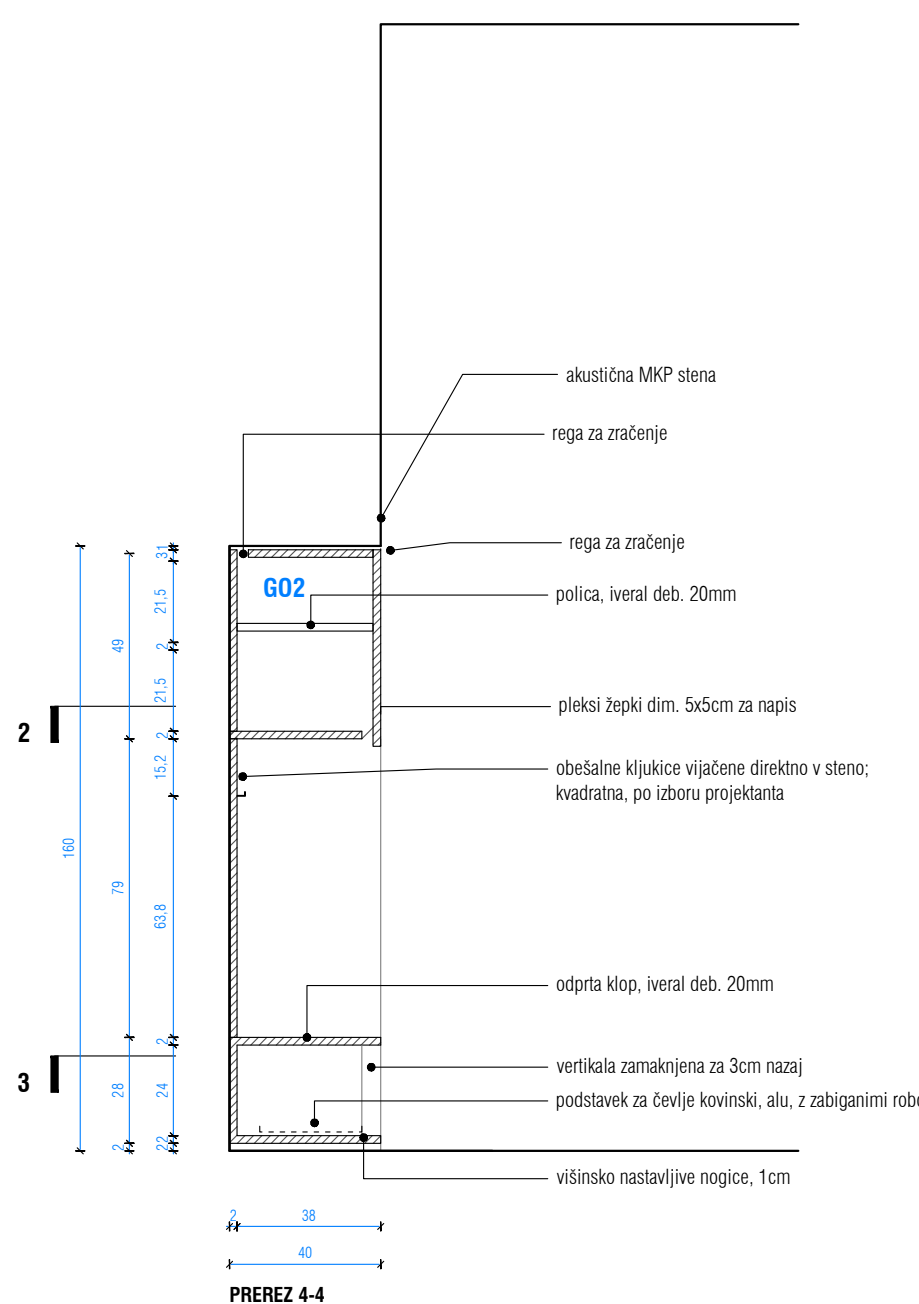
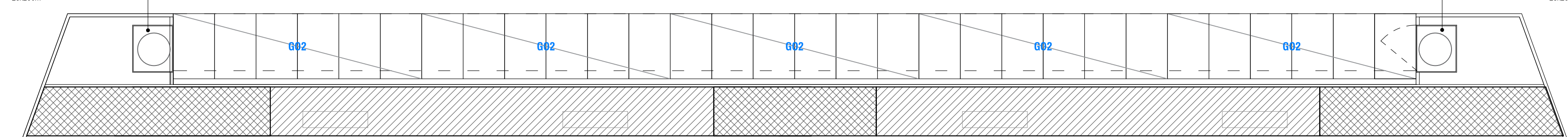


omarič za gasilnik, tipska, bele barve 25x29cm

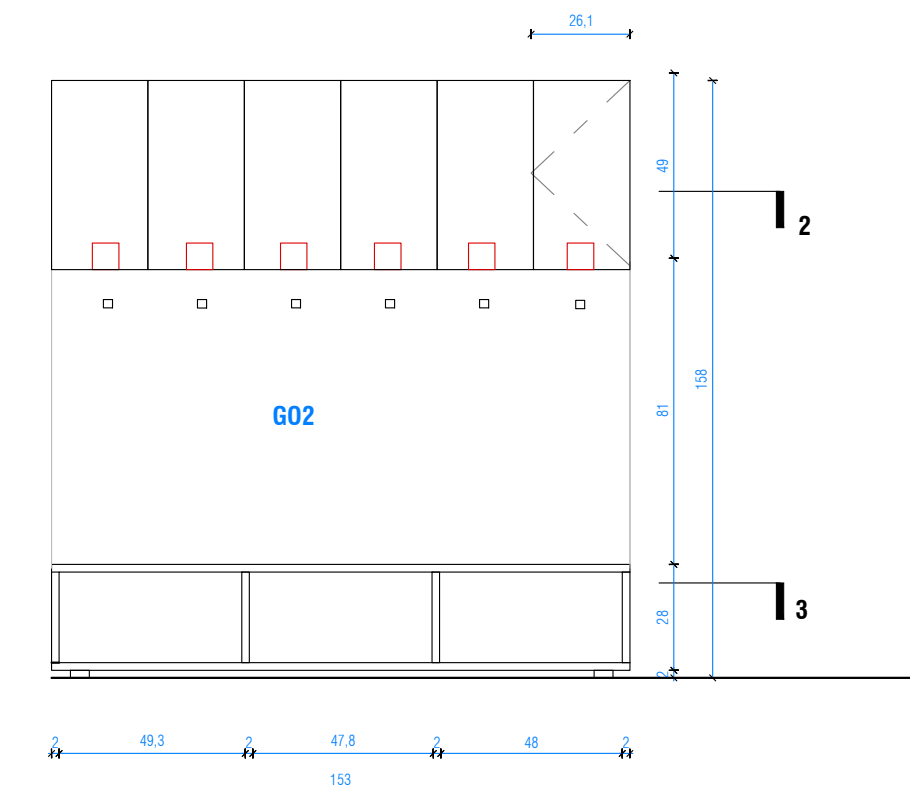
25x29cm

omarič za gasilnik, tipska, bele barve 25x29cm

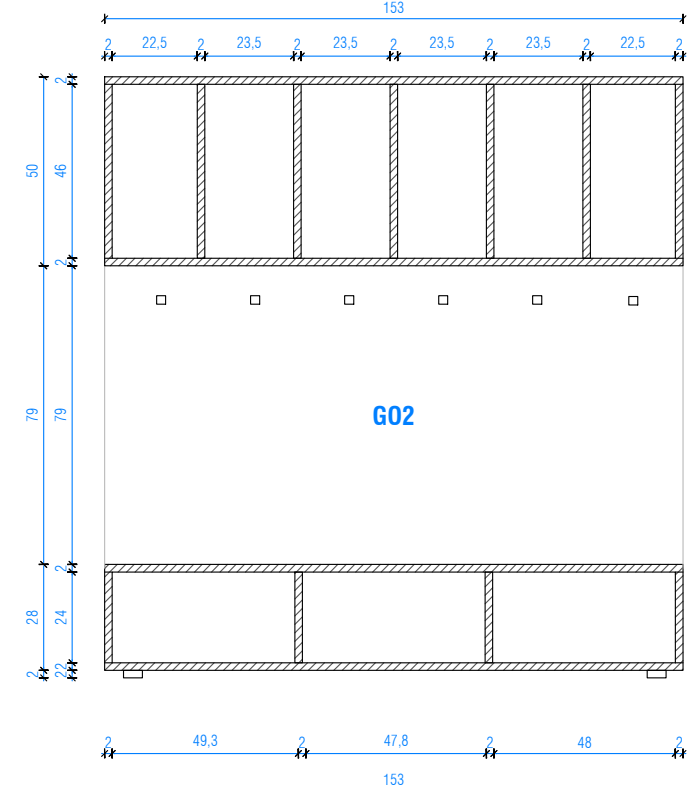
25x29cm



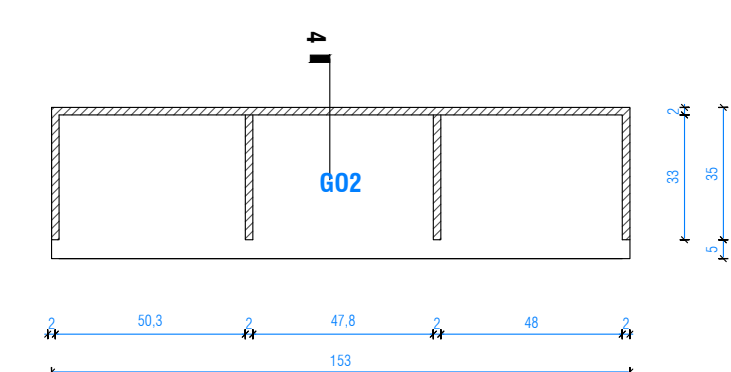
TLORIS ZGORAJ



POGLED



VZDOLJNI PREREZ



TLORIS SPODAJ

## EFEKT

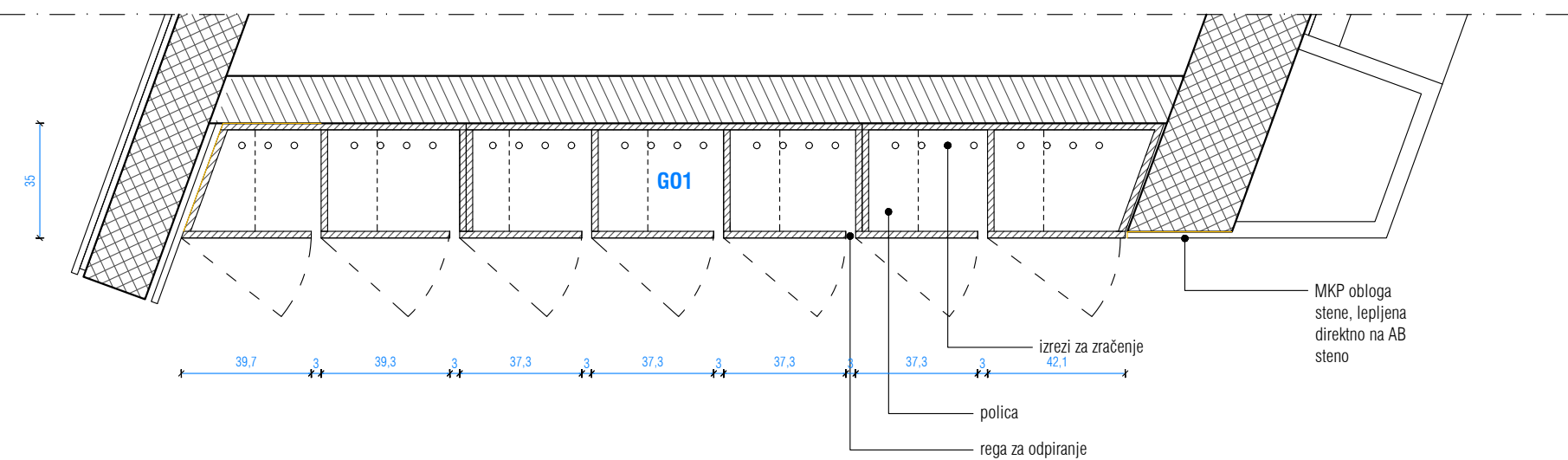
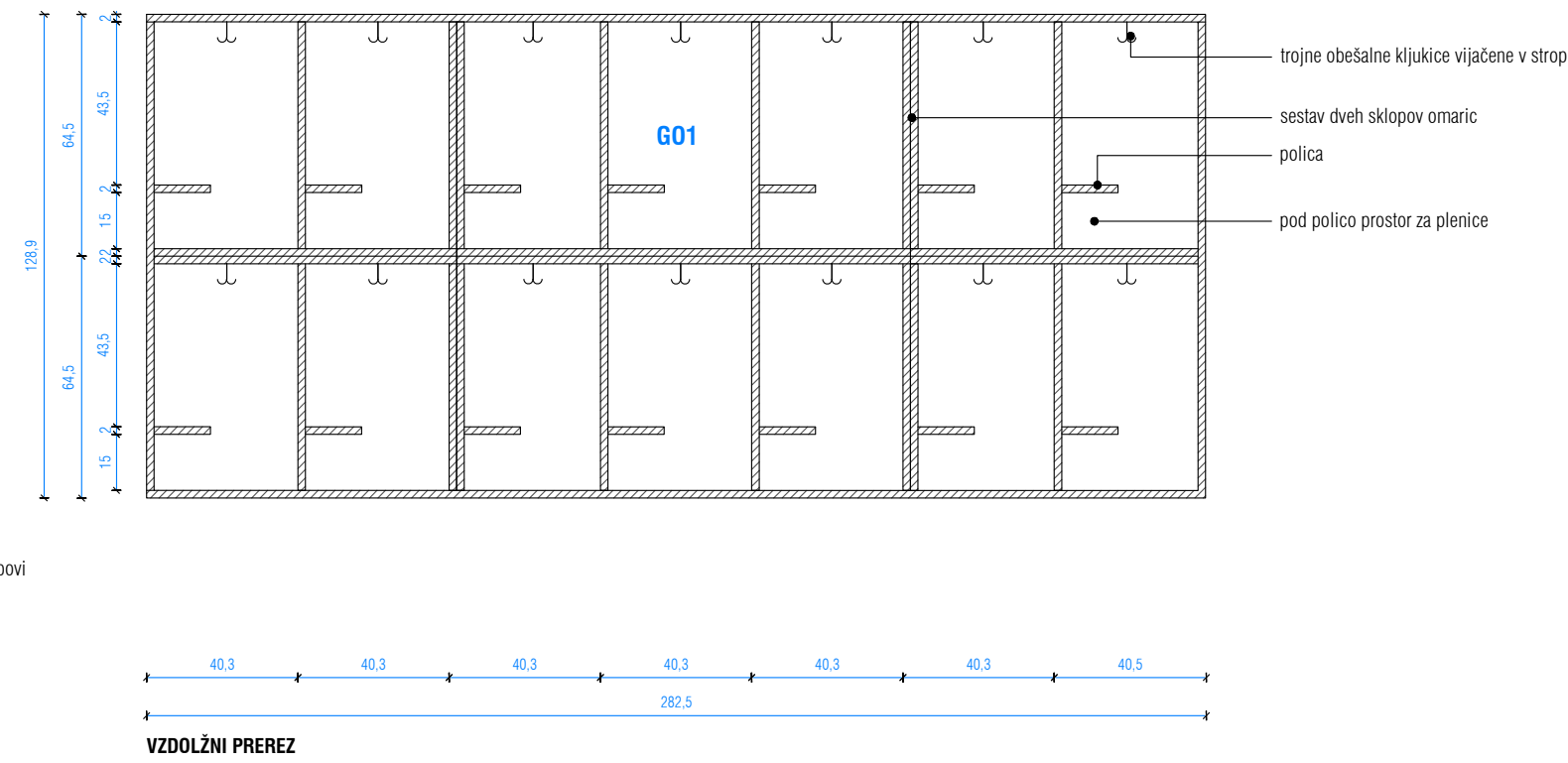
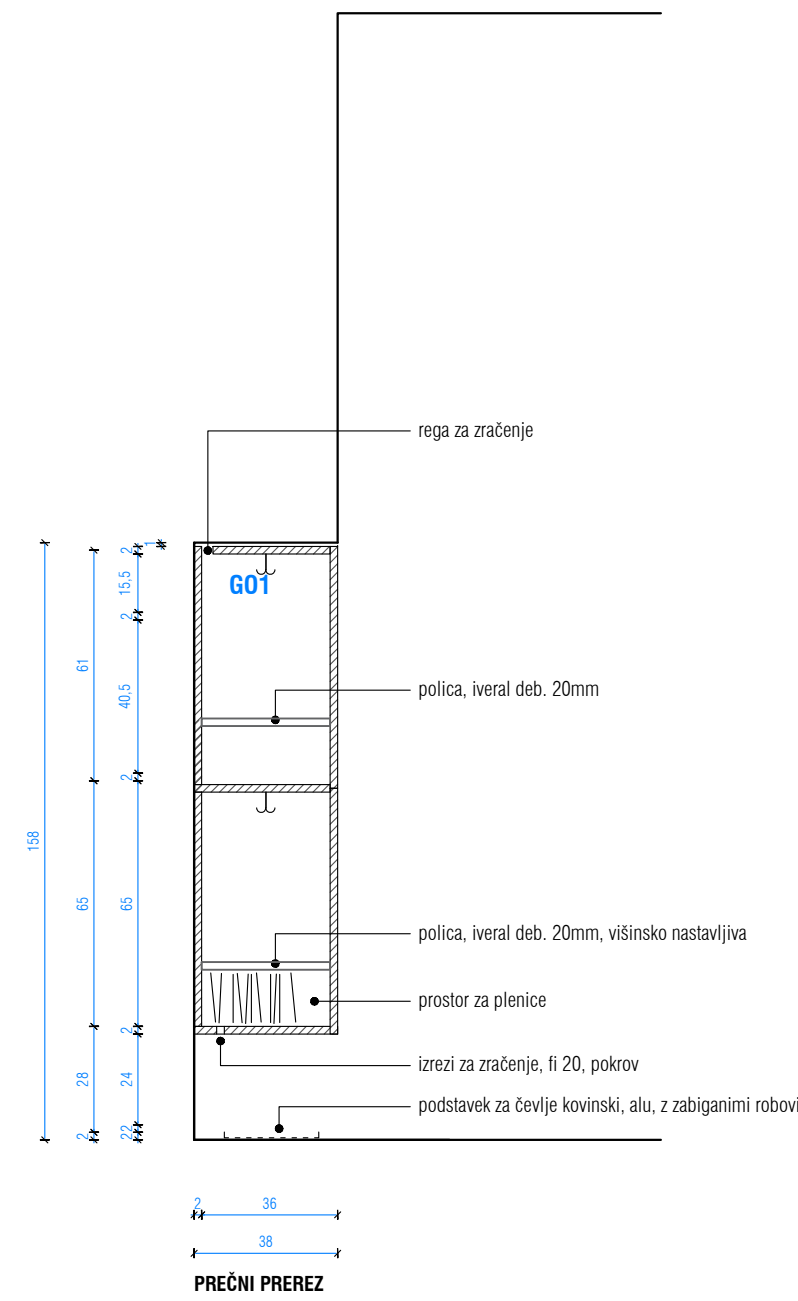
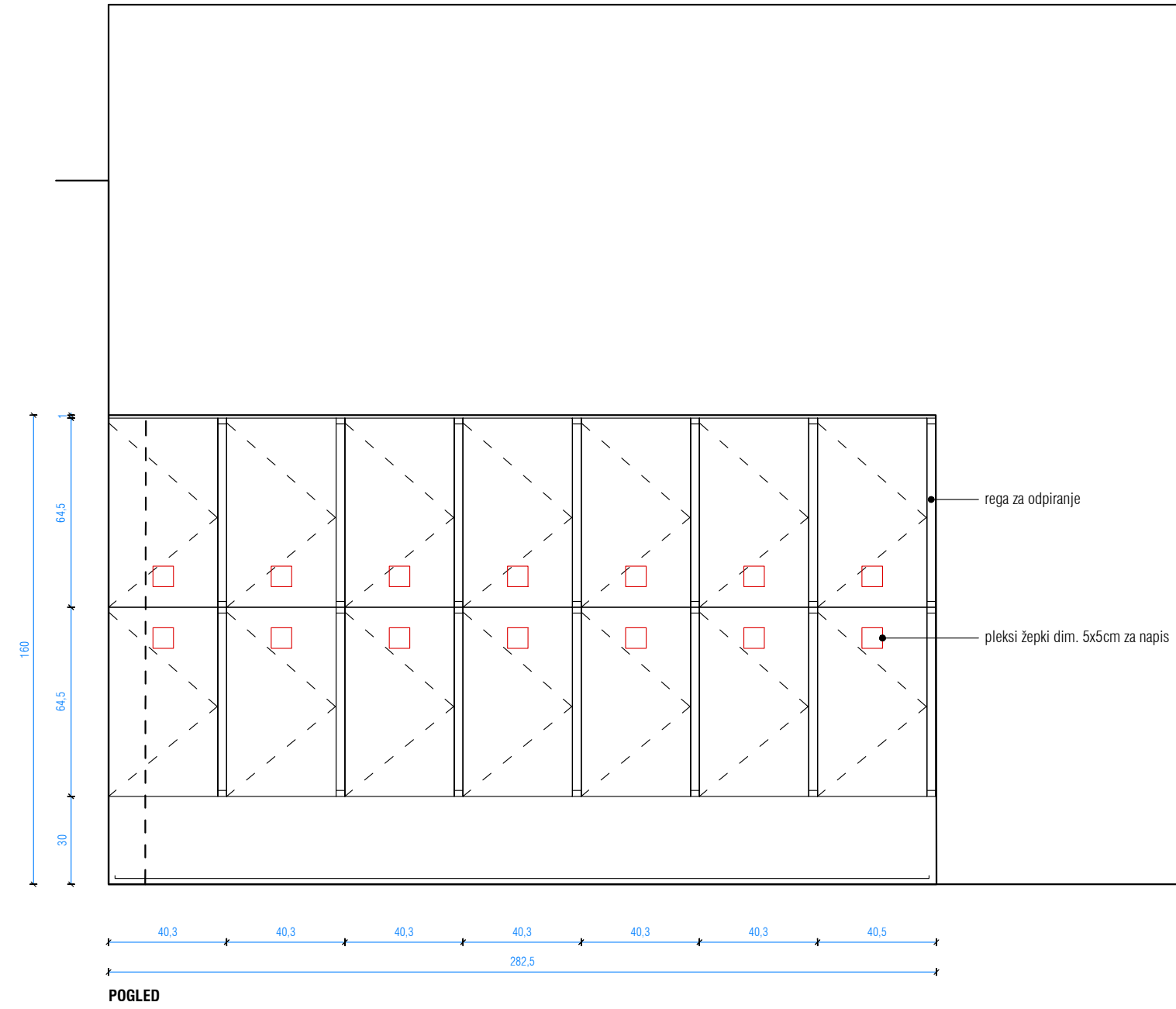
E F E K T arhitektura  
Imenik ulica 24  
I - 386 40 810 235  
efek@efekt-a.com  
www.efekt-a.com

objekt	VRTEC ROGATEC
naročnik	OBČINA ROGATEC, pot k ribniku 4, SI 3252 rogatic
loca	P2 - NAČRT NOTRANJE OPREME
risba	<b>GADEROBA B0.5 IN B0.6_GARDEROBE II. ST. OBD. - G02</b>
odgovorni vodja projekta	matič katič, mag. inž. arh. ZAPS PA-1663
odgovorni projektant	mojca gregorik, u.d.i.a. KONTRA arhitekti d.o.o./ ZAPS PA-1222
številka projekta / številka načrta	115/22 / PO - 115/22
datum / sprememba	marec 2022 / -
memorij / številka lista	1:20 / <b>27</b>

## GARDEROBNI SKLOP: G01

SKLOP 14 ZAPRTIH GARDEROBNIH OMARIC

zaprte omarice, dim. 182x35x višina 130cm, viseče omarice iveral deb. 20mm; krila lakirana brezova vezana plošča. V sklopu 14 kril, odpiranje preko vertikalne rege. Na krilu pleksi žepki dim. 7x7cm za ime in sliko, 14 kom, obešalna kljukica-kvadratna, 14 komadov, Po omaricami podstavek za čevlje dim. 30x275cm, podstavek iz zakrivljene barvane alu pločevine deb. 2,5mm



## VRTEC ROGATEC

NAČRT OPREME  
TEHNIČNI PRIKAZI

DODATNI PROSTOR A0.7 IN B0.9\_GARDEROBE I. ST. OBD. - G01



### OPOZORILO!

- © vsebina načrta je zaščitena lastnina E F E K T arhitektura d.o.o.!
- vse detajle in izvedbe je potrebno pravočasno uskladiti z odgovornim pooblaščenim arhitektom,
- za vse serijske elemente je potrebno izdelati vzorce, ki jih potrdi odgovorni pooblaščen arhitekt,
- spremembe ali zamenjave mora potrditi vodja projekta,
- vse višine v načrtih so definirane od kote finalnega tlaka  $\pm 0.00$ ,
- vse nejasnosti s pozicijami el. stikal je potrebno uskladiti z odgovornim projektantom,
- vse finalne obdelave, barvne tone in materiale mora pred izvedbo potrditi vodja projekta na osnovi predloženih vzorcev,
- za elemente opreme je potrebno izdelati delavniške načrte, ki jih mora pred izvedbo potrditi odg. vodja projekta,
- vse mere je potrebno pred izvedbo preveriti na mestu vgradnje.

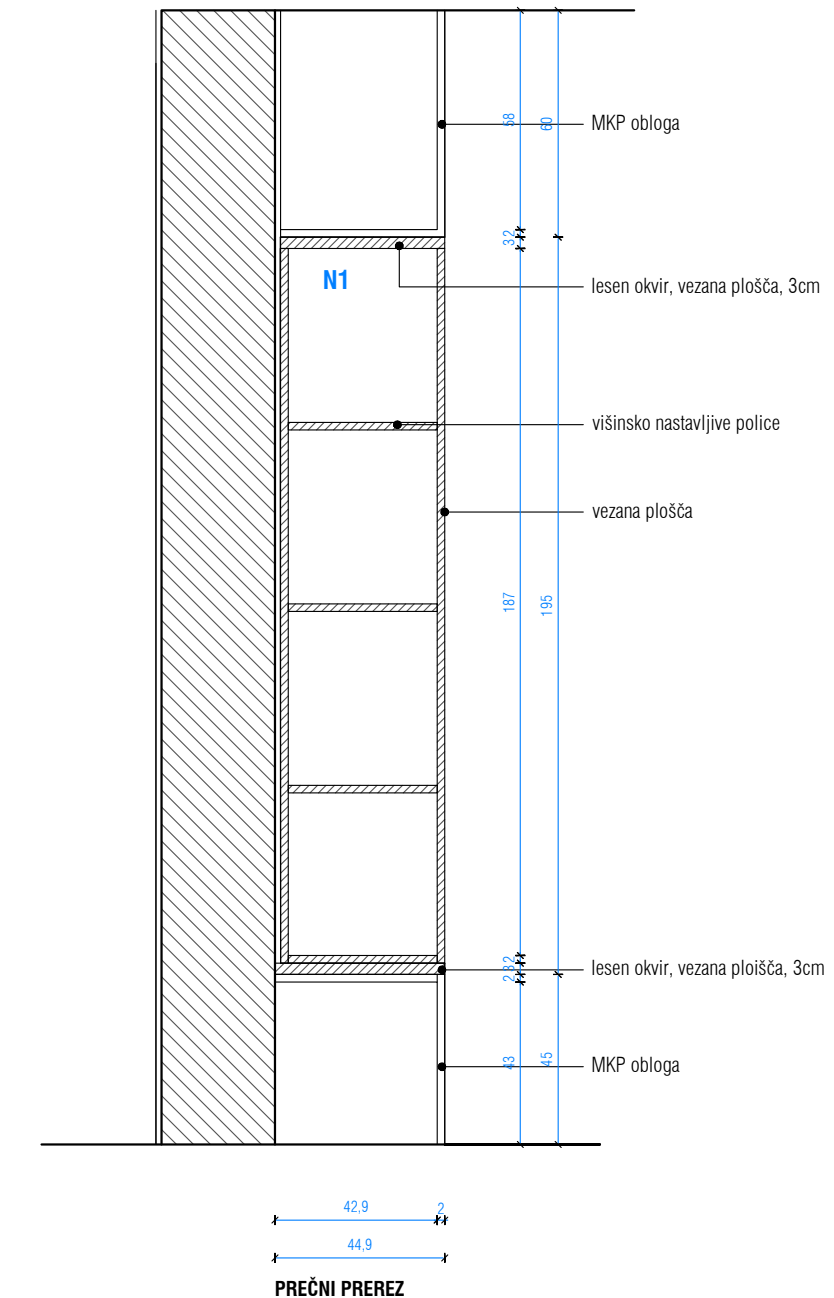
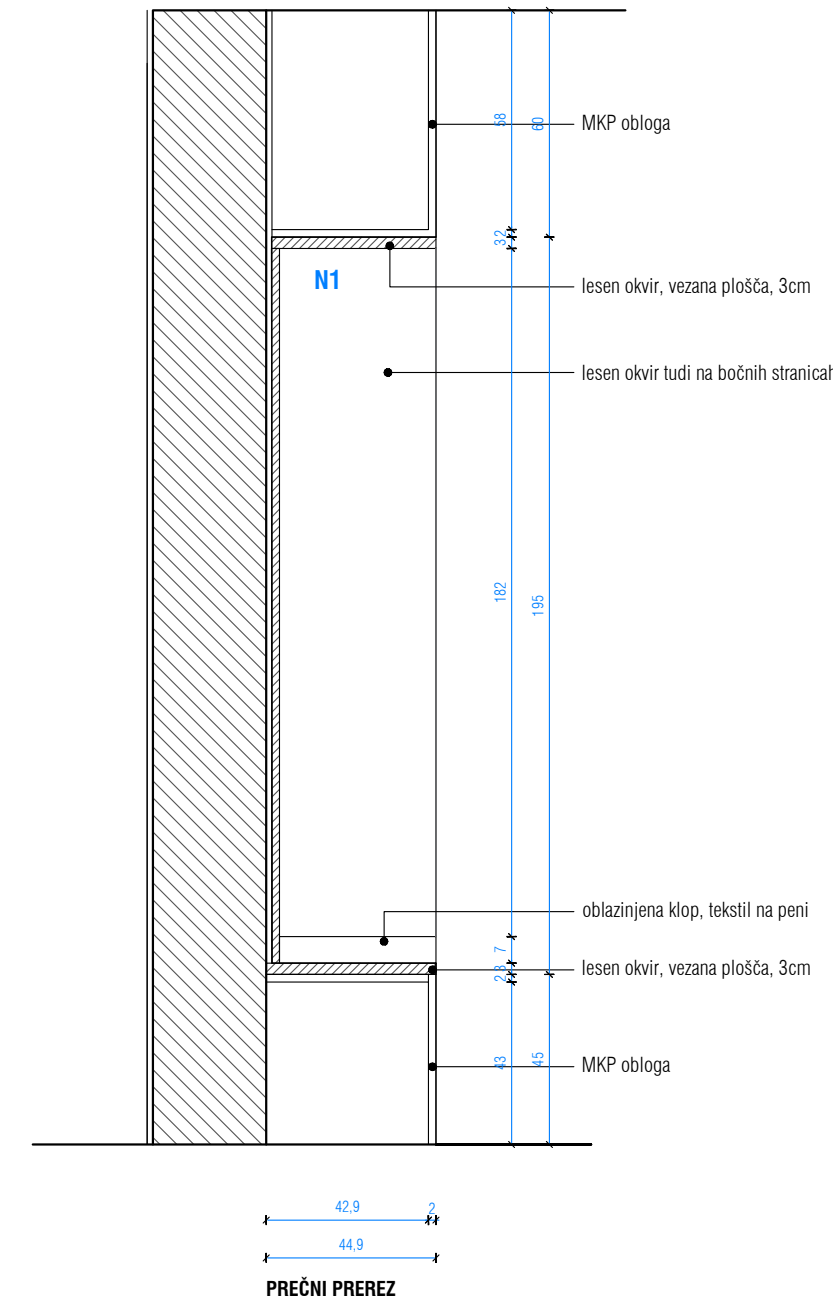
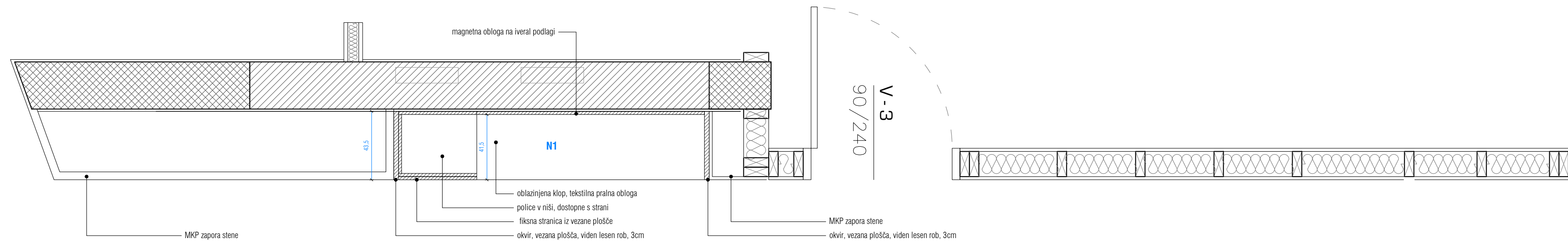
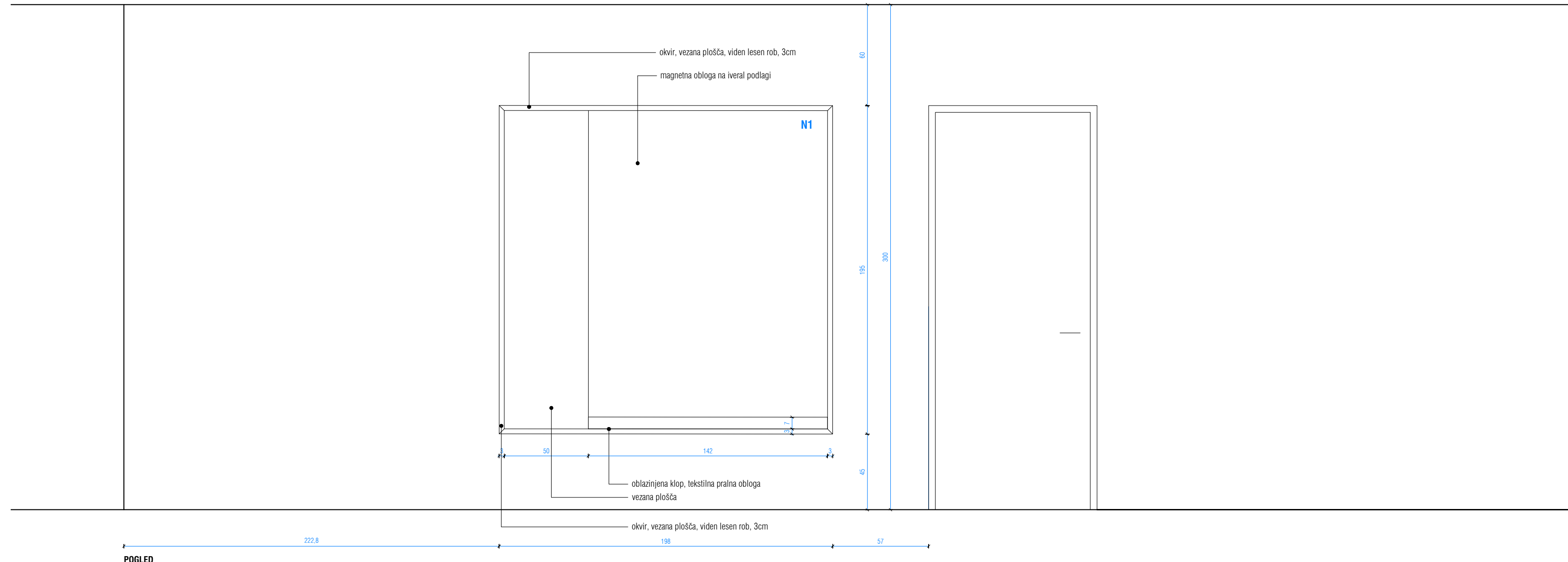
E F E K T arhitektura  
Hrenova ulica 24  
SI-336 40 810 235  
efekt@efekt-a.com  
www.efekt-a.com

## EFEKT

objekt	VRTEC ROGATEC
naročnik	OBČINA ROGATEC, pol k ribniku 4, SI 3252 rogatec
faza	PZI - NAČRT NOTRANJE OPREME
risba	<b>DODATNI PROSTOR A0.7 IN B0.9_GARDEROBE I. ST. OBD. - G01</b>
odgovorni vodja projekta	matic lašič, mag. inž. arh. ZAPS PA-1663
odgovorni projektant	mojca gregorjski, u.d.l.a./KONTRA arhitekti d.o.o./ ZAPS PA-1222
številka projekta / številka načrta	115/22 PO - 115/22
datum / sprememba	marec 2022 -
merilo / številka lista	1:20 <b>28</b>

# KOTIČEK ZA STARŠE

niša s oblažinjeno klopjo, oglasno desko in policami za promocijsko gradivo



NAČRT OPREME  
TEHNIČNI PRIKAZI

## VRTEC ROGATEC

HODNIK E0.2\_KOTIČEK ZA STARŠE - N1



OPOZORILO!

- © vsebina načrta je zaščitena lastnina E F E K T arhitektura d.o.o.!
- vse detajle in izvedbe je potrebno pravilno uskladiti z odgovornim pooblaščenim arhitektom,
- za vse serijske elemente je potrebno izdelati vzorce, ki jih potrdi odgovorni pooblaščen arhitekt,
- spremembe ali zamenjave mora potrditi vodja projekta,
- vse višine v načrtih so definirane od kote finalnega tlaka ± 0.00,
- vse nejasnosti s pozicijami el. slikal je potrebno uskladiti z odgovornim projektantom,
- vse finalne obdelave, barvne tone in materiale mora pred izvedbo potrditi vodja projekta na osnovi predloženih vzorcev,
- za elemente opreme je potrebno izdelati delavniške načrte, ki jih mora pred izvedbo potrditi vodja projekta,
- vse mere je potrebno pred izvedbo preveriti na mestu vgradnje.


E F E K T arhitektura  
Hrecova ulica 24  
t +386 40 810 235  
efekt@efekt-a.com  
www.efekt-a.com

## EFEKT


objekt	VRTEC ROGATEC
naročnik	OBČINA ROGATEC, pot k ribniku 4, SI 3252 rogatec
vrsta	PZI - NAČRT NOTRANJE OPREME
rišba	<b>HODNIK E0.2_KOTIČEK ZA STARŠE - N1</b>
odgovorni vodja projekta	matič lašič, mag. inž. arh. ZAPS PA-1663
odgovorni projektant	mojca gregorjki, u.d.l.a./KONTRA arhitekti d.o.o./ ZAPS PA-1222
številka projekta / številka načrta	115/22 / PO - 115/22
datum / sprememba	marec 2022 / -
merilo / številka lista	1:20 / 29

## SKLADIŠČNI REGALI


kovski regal z lesenimi policami  
enakovredno kot ZAK - barvan kovinski regal SP.



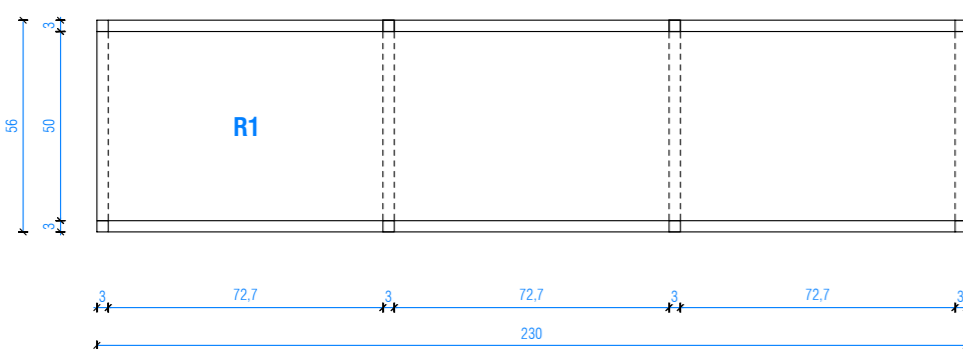
POGLED



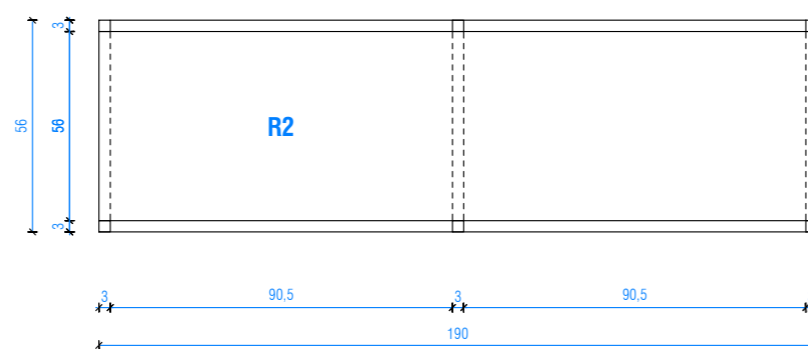
POGLED



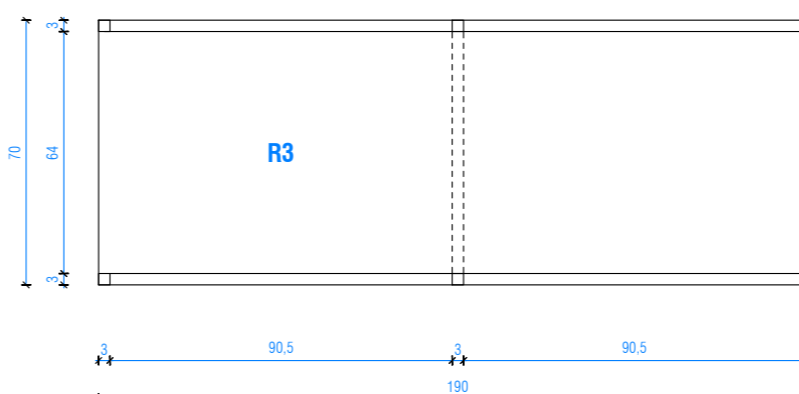
POGLED



TLORIS



TLORIS



TLORIS

## VRTEC ROGATEC

NAČRT OPREME  
TEHNIČNI PRIKAZI

SHRAMBA ZUNANJIH IGRAL D0.9\_REGAL R1 - R3



### OPOZORILO!

- © vsebina načrta je zaščitena lastnina E F E K T arhitektura d.o.o.!
- vse detajle in izvedbe je potrebno pravočasno uskladiti z odgovornim pooblaščenim arhitektom,
- za vse serijske elemente je potrebno izdelati vzorce, ki jih potrdi odgovorni pooblaščen arhitekt,
- spremembe ali zamenjave mora potrditi vodja projekta,
- vse višine v načrtih so definirane od kote finalnega tlaka  $\pm 0.00$ ,
- vse nejasnosti s pozicijami el. stikal je potrebno uskladiti z odgovornim projektantom,
- vse finalne obdelave, barvne tone in materiale mora pred izvedbo potrditi vodja projekta na osnovi predloženih vzorcev,
- za elemente opreme je potrebno izdelati delavniške načrte, ki jih mora pred izvedbo potrditi odg. vodja projekta,
- vse mere je potrebno pred izvedbo preveriti na mestu vgradnje.

## EFEKT

E F E K T arhitektura  
hrenova ulica 24  
t +386 40 810 235  
efekt@efekt-a.com  
www.efekt-a.com

objekt	VRTEC ROGATEC	
naročnik	OBČINA ROGATEC, pot k ribniku 4, SI 3252 rogatec	
faza	PZI - NAČRT NOTRANJE OPREME	
risba	<b>SHRAMBA ZUNANJIH IGRAL D0.9_REGAL R1 - R3</b>	
odgovorni vodja projekta	matic lašič, mag. inž. arh.	ZAPS PA-1663
odgovorni projektant	mojca gregorski, u.d.l.a./KONTRA arhitekti d.o.o./	ZAPS PA-1222
številka projekta   številka načrta	115/22	PO - 115/22
datum   sprememba	marec 2022	-
merilo   številka lista	1:20	<b>30</b>